

СОДЕРЖАНИЕ

БУКВЫ	3
УДАРЕНИЕ И ИНТОНАЦИЯ	4
ДОЛГОТА.....	4
ЧЕРЕДОВАНИЕ СТУПЕНЕЙ.....	5
ГЛАСНЫЕ	6
СОГЛАСНЫЕ.....	7
ГРАММАТИКА	9
МОРФОЛОГИЯ.....	9
ГЛАГОЛ.....	10
Инфинитив	11
Изъявительное Наклонение	13
Настоящее Время.....	13
Простое прошедшее время	15
Полное прошедшее время.....	16
Давнопрошедшее время	17
Сослагательное наклонение	19
Настоящее время	19
Полное прошедшее время.....	21
Повелительное наклонение.....	23
Настоящее время	23
Полное прошедшее время.....	25
Косвенное наклонение	26
Настоящее время	26
Полное прошедшее время.....	27
Склоняемые формы глагола	29
Склоняемые формы инфинитива.....	29
Причастие.....	30
СКЛОНЯЕМЫЕ СЛОВА	33
Имя существительное	34
Основные падежи	35
Основы, признаки и окончания основных падежей	36
Примеры использования основных падежей.....	38
Местные падежи	39
Общие падежи	40
Имя Прилагательное	41

Превосходная степень	42
Количественные Числительные	43
Порядковые числительные	46
Склонение числительных	46
Местоимения.....	47
НАРЕЧИЕ	50
Наречие места	50
Наречия времени.....	50
Наречия образа действия	50
ПОСЛЕЛОГИ И ПРЕДЛОГИ.....	51
О ПОРЯДКЕ СЛОВ В ЭСТОНСКОМ ЯЗЫКЕ	52
Вопрос И Вопросительное Предложение.....	53
АКТИВНЫЕ СУФФИКСЫ СУЩЕСТВИТЕЛЬНЫХ И ПРИЛАГАТЕЛЬНЫХ	54
ЧАСТОТНЫЕ ГЛАГОЛЫ, ИМЕЮЩИЕ ОСОБЕННОСТИ В СПРЯЖЕНИИ.....	56
ИЗЪЯВИТЕЛЬНОЕ НАКЛОНЕНИЕ	56
СОСЛАГАТЕЛЬНОЕ НАКЛОНЕНИЕ	57
ПОВЕЛИТЕЛЬНОЕ НАКЛОНЕНИЕ	57
ИЗЪЯВИТЕЛЬНОЕ НАКЛОНЕНИЕ	57
СОСЛАГАТЕЛЬНОЕ НАКЛОНЕНИЕ	59
ПОВЕЛИТЕЛЬНОЕ НАКЛОНЕНИЕ	59
ИЗЪЯВИТЕЛЬНОЕ НАКЛОНЕНИЕ	60
СОСЛАГАТЕЛЬНОЕ НАКЛОНЕНИЕ	61
ПОВЕЛИТЕЛЬНОЕ НАКЛОНЕНИЕ	61
ЧАСТОТНЫЕ ИМЕНА, ИМЕЮЩИЕ ОСОБЕННОСТИ В СКЛОНЕНИИ	61

БУКВЫ

В алфавите эстонского языка 33 буквы, включая буквы для передачи иностранных слов и иноязычных звуков.

Печатные буквы	Название букв
A a	а
B b	бэ
C c	цэ
Č č	че
D d	дэ
E e	э
F f	эф
G g	гэ
H h	ха
I i	и
J j	йо
K k	ка
L l	эл
M m	эм
N n	эн
O o	о
P p	пэ
Q q	ку
R r	эр
S s	эс
Š š	ша
Z z	зэ
Ž ž	жэ
T t	тэ
U u	у
V v	вэ
W w	вэ
Õ õ	(ы)
Ä ä	(я)
Ö ö	(ё)
Ü ü	(ю)
X x	икс
Y y	игрек

Буквы **f, š, z, ž** встречаются в сравнительно новых заимствованных словах *fotograaf* 'фотограф', *šokolaad* 'шоколад', *zooloogia* 'зоология', *žargon* 'жаргон'.

УДАРЕНИЕ И ИНТОНАЦИЯ

В эстонских словах **ударение находится на первом слоге**, например:

te/re ‘добрый день’
ol/ge lah/ke ‘будьте добры’

Имеются и некоторые исключения, довольно редкие для эстонского языка:

ai/täh – ‘спасибо’,
sõb/ran/na – ‘подруга’

Ударение может падать на **непервый слог** и в заимствованных словах, например:

televiisor – ‘телевизор’
metall – ‘металл’
menüü – ‘меню’
orkester – ‘оркестр’
hotell – ‘гостиница’

Однако во многих заимствованных словах ударение переместилось на **первый слог**:

muusika – ‘музыка’
restoran – ‘ресторан’
apteek – ‘аптека’

Ударение в словарях при необходимости отмечается.

Произношение русских и эстонских ударных гласных различно. Если русский ударный гласный произносится сильно и долго, то эстонский – сильно, однако коротко.

Интонация эстонского языка обычно нисходящая, в том числе и интонация вопроса.

ДОЛГОТА

Звуки эстонского языка могут различаться по долготе:

1-я степень долготы (краткий звук)	2-я степень долготы (долгий звук)	3-я степень долготы (сверхдолгий звук)
<i>sada</i> ‘сто’	<i>saada (mind)</i> ‘проводи (меня)’	<i>saada</i> ‘принимать’

<i>lina</i> 'лён'	<i>linna (vaade)</i> '(вид) города'	<i>(näen) linna</i> '(вижу) город'
<i>tigu</i> 'улитка'	<i>tiku(-karp)</i> 'спичечная коробка'	<i>(näen) tikku</i> '(вижу) спичку'

От долготы звука, таким образом, может зависеть лексическое или грамматическое значение слова:

разные слова	разные формы одного слова
<i>lina</i> – 'лён'	<i>linna (vaade)</i> – '(вид) города'
<i>linna (vaade)</i> – '(вид) города'	<i>(näen) linna</i> – '(вижу) город'

Краткий звук обозначается на письме одной буквой, тогда как и долгие, и сверхдолгие звуки обозначаются двумя буквами, однако они различаются по произношению: сверхдолгий звук произносится длительнее долгого.

Исключением являются взрывные согласные, у которых три степени долготы различаются и по написанию:

- B, D, G*** – краткий звук, например, *lagi* 'потолок'
P, T, K – долгий звук, например, *laki* 'лака'
PP, TT, KK – сверхдолгий звук, например, *lakki* 'лак'

ЧЕРЕДОВАНИЕ СТУПЕНЕЙ

Чередованием ступеней называется изменение долготы звуков или их качества в различных формах одного слова. В эстонском языке формы одного слова могут различаться:

по долготе звуков (чередование долготы)

слабая ступень долгий звук	сильная ступень сверхдолгий звук
<i>kooli (uks)</i> – '(дверь) школы'	<i>(lähen) kooli</i> – '(иду) в школу'
<i>(selle) lille</i> – '(этого) цветка'	<i>(kastan) lilli</i> – '(поливаю) цветы'

по звуковому составу (чередование качества)

слабая ступень	сильная ступень
<i>(suured) toad</i> '(большие) комнаты'	<i>tuba</i> 'комната'
<i>näen</i> 'вижу'	<i>nägin</i> '(я) видел'

ГЛАСНЫЕ

В эстонском языке 9 гласных звуков: **A, E, I, O, U, Õ, Ä, Ö, Ü**.

NB! Эстонские гласные произносятся **всегда четко**. Русские гласные имеют ряд оттенков: под ударением они произносятся чётко, в безударных слогах звучат менее четко.

Звуки **A, E, I, O, U, Õ** произносятся в общих чертах так же, как и в русском языке.

Звук **E** близок к русскому **Э**:

Сравните: **eesti** – ‘эстонский’ произносится как **эти**
eksam – ‘экзамен’ произносится как **экзамен**
eha – ‘вечерняя заря’ произносится как **эхо**

NB! Не следует произносить эстонский **E** с **И**-образным элементом в начале звука, как в русских словах после мягкого согласного.

Как научиться произносить **Ä, Ö, Ü**, которых нет в русском языке?

Ä При произношении **Ä** следует исходить из произношения **A**, однако продвинуть кончик языка вперед и прикоснуться к передним нижним зубам. Губы при произношении **Ä** более раздвинуты, чем при произношении **A**.

tänav ‘улица’
kääne ‘падеж’
räägi ‘говори’

Нужно следить, чтобы губы и язык не приняли положения, характерного для **E**.

Ö При произношении **Ö** язык принимает положение, характерное для **E**, затем губы округляются:

töö ‘работа’
öö ‘ночь’
köök ‘кухня’

Ü При произношении **Ü** следует произнести **I**, а затем округлить губы до положения **U**:

püüdma – ‘стараться, ловить’
sügav – ‘глубокий’
ülemine – ‘верхний’

В отличие от русского языка в эстонском имеется много дифтонгов (дифтонг – сочетание двух гласных в одном слоге):

haige ‘больной’
laud ‘стол’
aeg ‘время’
õed ‘сестры’
õu ‘двор’

õige ‘правильный’
käes ‘в руке’
mujnasjutt ‘сказка’
hoidma ‘держатъ’
eile ‘вчера’

NB! Эстонские дифтонги следует произносить как одно целое, причем второй компонент сочетания произносится длиннее, чем первый.

СОГЛАСНЫЕ

В эстонском языке 18 согласных звуков:

звонкие **J, L, M, N, R, Z, Ž, V**
глухие **B, D, F, G, H, K, P, S, Š, T**

NB! Эстонские **B, D, G** являются *глухими* звуками. Их не следует произносить подобно русским **Б, Д, Г**.

Сравни:

<i>tuba</i> ‘комната’	≠	Люба
<i>seda</i> ‘этого’	≠	сада
<i>maga</i> ‘спи’	≠	магазин

Эстонские **P, T, K, M, N, R, V** звучат в общих чертах так же, как русские **П, Т, К, М, Н, Р, В**.

Эстонский **H** произносится слабее русского **Х**. В начале слова **H** почти не слышен.

Сравни:

<i>hambad</i> – ‘зубы’	≠	халат
<i>paht</i> – ‘плохой’	≠	выход

Эстонский **J** встречается только в начале слова или слога в середине слова. Он похож на русский йот перед ударным гласным (Я = ЙА, Е = ЙЭ, Ё = ЙО, Ю = ЙУ).

Сравни:

<i>jaam</i> ‘станция’	≈	яма
<i>maja</i> ‘дом’	≈	моя

Эстонский **S** звучит намного слабее русского **C**, а в положении между гласными слегка озвончается.

Сравни:

tasa 'станция' ≠ коса
sosin 'шёпот' ≠ сосен (от слова «сосна»)

В эстонском, как и в русском, два **L**: мягкий и твердый. Мягкий **L** мало отличается от русского **Ль**.

Сравни:

koll 'бьяка' ≈ моль
tall 'конюшня' ≈ даль

Твердые **L** и **Л** резко различаются. Эстонский твердый **L** произносится мягче и имеет более высокий тон.

Сравни:

tuul 'ветер' ≠ стул
loodus 'природа' ≠ ложка

Проверьте себя: в эстонском языке кончик языка прикасается не к верхним зубам, как в русском, а к той части челюсти, где расположены корни верхних зубов.

NB! В эстонском языке могут смягчаться только согласные **N, S, L, T, D**, если за ними следует или когда-то следовал **I** или **J**.

Например:

koti (hind) '(цена) сумки'
kalju 'скала'

От твердости или мягкости согласного может зависеть и значение слова.

Например:

palk 'зарплата' (твердый L)
palk 'бревно' (мягкий L)

На письме смягчение согласных никак не отмечается. При обучении языку и в словарях при необходимости смягчение отмечается знаком за соответствующим согласным (**pal'k** 'бревно').

ГРАММАТИКА

МОРФОЛОГИЯ

Для образования различных форм слова эстонский язык использует в основном следующие способы:

1. Прибавление грамматических признаков и окончаний к основе слова

Примеры:

majadele 'домам' (*de* – признак множественного числа, *le* – падежное окончание).

2. Звуковые изменения в основе слова

Примеры:

tuba 'комната', *ilusad toad* 'красивые комнаты'.

Во многих словах используются **одновременно оба способа**, т.е. признаки и окончания прибавляются к основе, в которой произошли звуковые изменения.

Примеры:

tuba 'комната', *toa uks* 'дверь комнаты', *toas* 'в комнате'; *võtta* 'брать', *võtan* 'беру'

3. Значение грамматической формы может передавать основа слова

Примеры:

maja 'дом', *maja uks* 'дверь дома', *näen maja* 'вижу дом'.

При совпадении словоформ их значение выявляется в контексте.

4. Послелог и предлог. В эстонском языке очень мало предлогов, в основном используются послелог. Пред- и послеложные конструкции могут выражать отношения, которые невозможно передать другими словами.

Примеры:

laua all 'под столом', *mööda tänavat* 'по улице'.

Однако они могут использоваться и параллельно с другими падежными формами.

Примеры:

laua peale ~ lauale 'на стол'

ГЛАГОЛ

Эстонский язык имеет **4 формы времени**:

- настоящее время
- простое прошедшее время
- полное прошедшее время
- давнопрошедшее время

В эстонском языке имеется два инфинитива: **МА-** и **ДА-**инфинитив, употребление которых зависит от управления основного глагола. Например:

Tahan õppida 'хочу учиться'

Peap õppima 'я должен учиться'

В эстонском языке **4 наклонения**:

- изъявительное
- сослагательное
- повелительное
- косвенное

Косвенное наклонение передает действие, с которым говорящий знаком со слов другого лица.

Эстонский глагол имеет **личные и неопределенно-личные формы**. Часть неопределенно-личных форм употребляется крайне редко.

Для образования форм глагола используются различные основы:

- основы настоящего времени
- основа **ДА-**инфинитива
- основа **МА-**инфинитива
- основа **TUD-**причастия

Чтобы получить основу глагола, следует отбросить окончание или признак.

DA-инфинитив

- 1) сочетается с глаголами, выражающими **чувства, отношение к действию, возможность, восприятие, мыслительные процессы, проявление воли**, например:

armastama – любить, *kartma* – бояться, *vihkama* – ненавидеть, *häbenema* – стесняться, *soovima* – желать, *tahtma* – хотеть, *võima* – мочь, *saama* – мочь, *nägema* – видеть, *märkama* – замечать, *mõtlemata* – думать, *teadma* – знать, *unustama* – забывать, *jaksama* – быть способным, *püüdma* – стремиться, стараться; *proovima* – пробовать, пытаться.

Примеры:

armastan tantsida 'люблю танцевать'
püüan õppida 'пытаюсь учиться'

- 2) употребляется в **безличных конструкциях**, в сочетании с глаголами
õnnestub – удастся, *maksab* – стоит, *tuleb* – следует, *ei tarvitse* – не следует, не надо

Примеры:

ei tarvitse karta 'не следует бояться'
tuleb tegutseda 'надо действовать'

- 3) употребляется в конструкциях с **on**
 (прилагательное, существительное, наречие + **on**)

on raske – трудно, **on hea** – хорошо, **on tore** – прекрасно, **on igav** – скучно, **on huvitav** – интересно, **on vaja** – надо, нужно, **on tarvis** – надо, нужно, **on vara** – рано, **on hilja** – поздно, **on kahju** – жаль, **on käsk** – (есть) приказ, **on võimalus** – (есть) возможность, **on kavatsus** – (есть) намерение, **on soov** – (есть) желание, **on lootus** – (есть) надежда, **on aeg** – (есть) время, **on luba** – (есть) разрешение, **on tarvidus** – (есть) необходимость, **on au** – (иметь) честь, **on õnn** – (иметь) счастье, **on kavatsus** – (есть) намерение.

Примеры:

on aeg minna 'пора идти'
on vaja mõelda 'надо подумать'

- 4) употребляется в конструкции цели с союзом **et: selleks, ... et** – для того, чтобы...

Ma teen seda ainult selleks, et sind aidata. Я делаю это только для того, чтобы помочь тебе.
Me ei olnud valmis selleks, et kohe tööle asuda. Я не был готов к этому, чтобы сразу приступить к работе.

5) в **безличных вопросах**

Mida teha? 'Что делать?' *Kuhu minna?* 'Куда идти?' *Millest alustada* 'С чего начать?' *Kuidas elada?* 'Как жить?' *Olla või mitte olla?* 'Быть или не быть?'

Некоторые глаголы способны сочетаться как с **da**-инфинитивом, так и с **ma**-инфинитивом.

Ma sain istuda – ma sain istuma Я мог сидеть – Я смог сесть
(мне удалось сесть)

ma-инфинитив сочетается с глаголами **движения, начала движения, необходимости действия**, например

asuma, asuda, asun – приступать
hakkama, hakata, hakkam – начинать
harjuma, harjuda, harjun – привыкать
hilinema, hilineda, hilinen – опаздывать
istuma, istuda, istun – сидеть
jooksma, joosta, jooksen – бегать
juhtuma, juhtuda, juhtun – случаться
jätma, jätta, jätan – оставлять
jääma, jääda, jään – оставаться
kutsuma, kutsuda, kutsun – звать, приглашать
minema, minna, lähen – идти
panema, panna, panen – класть, заставлять
pidama, pidada, pean – быть должным
pääsema, pääseda, pääsen – освобождаться
ruttama, rutata, ruttan – торопиться
saatma, saata, saadan – отправлять, провожать
sattuma, sattuda, sat(t)un – попадать, случаться
sundima, sundida, sunnin – заставлять
sõitma, sõita, sõidan – ехать
tulema, tulla, tulen – идти, приходиться
tõusma, tõusta, tõusen – подниматься
valmistuma, valmistuda, valmistun – готовиться
õpetama, õpetada, õpetan – учить
õppima, õppida, õpin – учиться

Примеры:

Ma pean minema. 'Мне надо идти.'
Ta hakkas õppima. 'Он стал учиться.'

Изъявительное Наклонение

Изъявительное наклонение выражает *реальное действие*, которое происходит в настоящий момент, происходило в прошлом или, по мнению говорящего, произойдет в будущем.

У изъявительного наклонения нет признака.

Изъявительное наклонение имеет **4 формы времени**.

Настоящее Время

Личные формы настоящего времени образуются от основы настоящего времени, к которой прибавляются личные окончания. В отрицательных формах используется отрицательное слово **Ei**.

Основа настоящего времени = 1 лицо ед. ч. наст. вр. минус **N**.

Примеры:

saabun → *saabu-*
pakun → *paku-*
tahan → *taha-*

saabuta 'прибывать, приезжать'

Утверждение:

	-n	<i>mina (ma) saabun</i>
основа	-d	<i>sina (sa) saabud</i>
настоящего +	-b	<i>tema (ta) saabub</i>
времени	-me	<i>meie (me) saabume</i>
	-te	<i>teie (te) saabute</i>
	-vad	<i>nemad (nad) saabuvad</i>

Отрицание:

	<i>mina (ma) ei saabu</i>
ei +	<i>sina (sa) ei saabu</i>
основа настоящего времени	<i>tema (ta) ei saabu</i>
	<i>meie (me) ei saabu</i>
	<i>teie (te) ei saabu</i>
	<i>nemad (nad) ei saabu</i>

olema 'быть'

Утверждение:	Отрицание:
<i>mina (ma) olen</i>	<i>mina (ma) ei ole</i>
<i>sina (sa) oled</i>	<i>sina (sa) ei ole</i>
<i>tema (ta) on</i>	<i>tema (ta) ei ole</i>
<i>meie (me) oleme</i>	<i>meie (me) ei ole</i>
<i>teie (te) olete</i>	<i>teie (te) ei ole</i>
<i>nemad (nad) on</i>	<i>nemad (nad) ei ole</i>

Глагол *olema* (один из частотных глаголов эстонского языка) имеет особенности в спряжении в настоящем и прошедшем времени.

Ema pakub külalistele teed.
Ma ei paku sulle täna kohvi.

Мать предлагает гостям чай.
Я не предлагаю тебе сегодня кофе.

Неопределенно-личные формы настоящего времени образуются от основы **TUD**-причастия, к которой прибавляется признак **-TAKSE (-(DAKSE, -AKSE))**.

Основа **TUD**-причастия = **TUD**-причастие – **TUD**.

Например:

saabutud – **-TUD** → *saabu-*
pakutud – **-TUD** → *paku-*
tahetud – **-TUD** → *tahe-*

основа TUD -причастия	+	-TAKSE -DAKSE -AKSE
------------------------------	---	--

Примеры:

<i>Selles kohvikus pakutakse maitsvaid saiakesi.</i>	В этом кафе подают вкусные булочки.
<i>Selles ateljees õmmeldakse ilusaid kleite.</i>	В этом ателье шьют красивые платья.

Неопределенно-личные отрицательные формы настоящего времени образуются при помощи отрицательного слова **EI** и основы **TUD**-причастия, к которым прибавляется признак **-TA (-DA)**,

<p align="center">EI + основа TUD-причастия + -ТА (-ДА)</p>
--

Примеры:

<i>Selles kohvikus ei pakuta teed.</i>	В этом кафе не подают чаю.
<i>Selles ateljees ei õmmelda kleite.</i>	В этом ателье не шьют платья.

Простое прошедшее время

Личные формы простого прошедшего времени образуются от основы **МА**-инфинитива, к которой прибавляется признак простого прошедшего времени **-SI (-I)** и личные окончания. Исключением являются формы 3-го лица.

Основа **МА**-инфинитива = **МА**-инфинитив минус **-МА**

saabuma – **-МА** → *saabu-*
pakkuma – **-МА** → *pakku-*
tahtma – **-МА** → *taht-*

Утверждение:

	-n	<i>mina (ma) saabusin</i>
	-d	<i>sina (sa) saabusid</i>
основа	-	<i>tema (ta) saabus</i>
МА -инфинитива	-me	<i>meie (me) saabusime</i>
+ -SI(-I) +	-te	<i>teie (te) saabusite</i>
	-d	<i>nemad (nad) saabusid</i>

Отрицательные формы образуются при помощи отрицательного слова **EI** и **NUD**-причастия.

Отрицание:

	<i>mina (ma) ei saabunud</i>
	<i>sina (sa) ei saabunud</i>
EI + NUD-причастие	<i>tema (ta) ei saabunud</i>
	<i>meie (me) ei saabunud</i>
	<i>teie (te) ei saabunud</i>
	<i>nemad (nad) ei saabunud</i>

olema 'быть'

Утверждение:	Отрицание:
<i>mina (ma) olin</i>	<i>mina (ma) ei olnud</i>
<i>sina (sa) olid</i>	<i>sina (sa) ei olnud</i>
<i>tema (ta) oli</i>	<i>tema (ta) ei olnud</i>
<i>meie (me) olime</i>	<i>meie (me) ei olnud</i>
<i>teie (te) olite</i>	<i>teie (te) ei olnud</i>
<i>nemad (nad) olid</i>	<i>nemad (nad) ei olnud</i>

Примеры:

<i>Ma pakkus külalistele teed.</i>	Мать предложила гостям чай.
<i>Ma ei pakkunud sõbrannale kohvi.</i>	Я не предложила подруге кофе.

Неопределённо-личные формы простого прошедшего времени образуются от основы **TUD**-причастия, к которой прибавляется признак **-TI (-DI)**.

основа **TUD**-причастия + **-TI(-DI)**

Примеры:

<i>Selles kohvikus pakuti varem maitsvat teed.</i>	В этом кафе раньше подавали вкусный чай.
<i>Selles ateljees õmmeldi enne ainult kleite.</i>	В этом ателье раньше шили только платья.

Неопределённо-личные отрицательные формы образуются при помощи отрицательного слова **EI** и **TUD**-причастия.

EI + TUD-причастие

Примеры:

<i>Selles kohvikus ei pakutud varem teed.</i>	В этом кафе раньше не подавали чай.
<i>Selles ateljees ei õmmeldud kleite.</i>	В этом ателье не шили платья.

Полное прошедшее время

Полное прошедшее время утверждает с точки зрения настоящего, что какое-то действие происходило в прошлом, иногда эта форма времени обозначает результат законченного действия.

Формы полного прошедшего времени образуются при помощи личных форм настоящего времени глагола **OLEMA** и **NUD**-причастия; в неопределённо-личных формах **TUD**-причастия.

Утверждение:

mina (ma) olen		<i>mina (ma) olen saabunud</i>
sina (sa) oled		<i>sina (sa) oled saabunud</i>
tema (ta) on	+ NUD-	<i>tema (ta) on saabunud</i>
meie (me) oleme	причастие	<i>meie (me) oleme saabunud</i>
teie (te) olete		<i>teie (te) olete saabunud</i>
nemad (nad) on		<i>nemad (nad) on saabunud</i>

Отрицание:

mina (ma)		<i>mina (ma) ei ole saabunud</i>
sina (sa)		<i>sina (sa) ei ole saabunud</i>
tema (ta)	ei ole + NUD-	<i>tema (ta) ei ole saabunud</i>
meie (me)	причастие	<i>meie (me) ei ole saabunud</i>
teie (te)		<i>teie (te) ei ole saabunud</i>
nemad (nad)		<i>nemad (nad) ei ole saabunud</i>

Примеры:

<i>Laev on ammu juba saabunud.</i>	Корабль давно уже прибыл.
<i>Rong ei ole veel saabunud.</i>	Поезд еще не прибыл.

Неопределённо-личные формы полного прошедшего времени образуются по следующей модели:

ON + TUD-причастие

Примеры:

<i>Kas seda salatit on ka enne selles kohvikus pakutud?</i>	Этот салат и раньше подавали в этом кафе?
<i>Kas see kleit on õmmeldud ateljees?</i>	Это платье сшито в ателье?

Неопределённо-личные отрицательные формы полного прошедшего времени образуются по следующей модели:

EI OLE + TUD-причастие

Примеры:

<i>Seda praadi ei ole siin kunagi varem pakutud.</i>	Это жаркое раньше здесь никогда не подавали.
<i>See kleit ei ole ateljees õmmeldud.</i>	Это платье сшито не в ателье.

Давнопрошедшее время

Давнопрошедшее время обозначает действие в прошлом, предшествование которого определяется контекстом или другими членами предложения.

Примеры:

<i>Laev oli juba kaks tundi tagasi saabunud.</i>	Корабль прибыл уже два часа назад.
<i>See maja oli ehitatud juba sajandi alguses.</i>	Этот дом был построен уже в начале века.

Давнопрошедшее время употребляется в случае, если говорящий сам непосредственно не видел действия.

Например:

Примеры:

<i>Malle teadis, et tema vanemad olid elanud maal.</i>	Малле знала, что её родители жили (когда-то) в деревне.
--	---

Давнопрошедшее время подходит и для выражения результата действия, которое происходило в прошлом.

Примеры:

<i>Hiljem olid tema vanemad asunud elama Tallinna.</i>	Позже её родители переехали в Таллинн.
--	--

Давнопрошедшее время образуется при помощи простого прошедшего времени глагола **OLEMA** и **NUD**-причастия, в неопределённо-личных формах **TUD**-причастия.

Утверждение:

mina (ma) olin	<i>mina (ma) olin saabunud</i>
sina (sa) olid	<i>sina (sa) olid saabunud</i>
tema (ta) oli + NUD -	<i>tema (ta) oli saabunud</i>
meie (me) olime причастие	<i>meie (me) olime saabunud</i>
teie (te) olite	<i>teie (te) olite saabunud</i>
nemad (nad) olid	<i>nemad (nad) olid saabunud</i>

Отрицание:

mina (ma)	<i>mina (ma) ei olnud saabunud</i>
sina (sa)	<i>sina (sa) ei olnud saabunud</i>
tema (ta) ei olnud +	<i>tema (ta) ei olnud saabunud</i>
mina (ma) NUD -причастие	<i>meie (me) ei olnud saabunud</i>
sina (sa)	<i>teie (te) ei olnud saabunud</i>
tema (ta)	<i>nemad (nad) ei olnud saabunud</i>

<i>Olin just koju jõudnud, kui telefon helises.</i>	Я как раз пришел домой, когда зазвонил телефон.
<i>Ma ei olnud veel koju jõudnud, kui algas vihm sadu.</i>	Я еще не пришел домой, когда начался дождь.

Неопределённо-личные формы давнопрошедшего времени образуются при помощи прошедшего времени от глагола **OLEMA** и **TUD**-причастия.

OLI + TUD-причастие

Примеры:

See džemper oli juba ammu müüdud.

Этот джемпер был уже давно продан.

Неопределённо-личные отрицательные формы давнопрошедшего времени:

EI OLNUD + TUD-причастие

Примеры:

See džemper ei olnud veel müüdud.

Этот джемпер не был еще продан.

Сослагательное наклонение

Сослагательное наклонение обозначает действие не реальное, а предполагаемое, которое может произойти при определённых условиях. Кроме того, сослагательное наклонение может выражать желательность, сомнение, побуждение, опасение.

Настоящее время

Личные формы сослагательного наклонения образуются прибавлением к основе настоящего времени признаков **-KSI-** или **-KS-** и личных окончаний. Личное окончание можно и опустить, особенно в случае, если в тексте имеется местоимение.

Утверждение:

основа настоящего времени + **-KSI-** + личные окончания

saabuta 'прибывать, приезжать'

<i>mina (ma) saabuks(in)</i>
<i>sina (sa) saabuks(id)</i>
<i>tema (ta) saabuks</i>
<i>meie (me) saabuks(ime)</i>
<i>teie (te) saabuks(ite)</i>
<i>nemad (nad) saabuks(id)</i>

Отрицание:

EI +	основа настоящего времени	+ -KS
-------------	---------------------------	--------------

<i>mina (ma) ei saabuks</i>
<i>sina (sa) ei saabuks</i>
<i>tema (ta) ei saabuks</i>
<i>meie (me) ei saabuks</i>
<i>teie (te) ei saabuks</i>
<i>nemad (nad) ei saabuks</i>

Примеры:

<i>Oleks hea, kui laev saabuks hommikul.</i>	Было бы хорошо, если бы корабль прибыл утром
<i>Oleks hea, kui rong ei saabuks nii hilja.</i>	Было бы хорошо, если бы поезд не прибывал так поздно.

Неопределённо-личные формы настоящего времени сослагательного наклонения:

Утверждение:

основа TUD-причастия	+ -TAKS (-DAKS)
----------------------	------------------------

Примеры:

<i>Oleks hea, kui saabutaks enne õhtut.</i>	Было бы хорошо, если прибыли бы до вечера.
---	--

Отрицание:

EI +	основа TUD-причастия	+ -TAKS (-DAKS)
-------------	----------------------	------------------------

Примеры:

<i>Oleks parem, kui ei saabutaks nii hilja.</i>	Было бы лучше, если не приезжали бы так поздно.
---	---

Сослагательное наклонение употребляется часто при вежливом обращении.

Примеры:

<i>Mina paluksin teed.</i>	Я попросил бы чаю.
<i>Kui te tahaksite, võiksime kohe minna.</i>	Если бы вы хотели, мы могли бы сразу пойти.
<i>Ma võtaksin selle käevõru. Siis tahaksin selle džempri.</i>	Я бы взял этот браслет. И еще я хотел бы этот джемпер.

Полное прошедшее время

Личные формы сослагательного наклонения полного прошедшего времени образуются при помощи форм настоящего времени сослагательного наклонения глагола **OLEMA** и **NUD**-причастия.

Утверждение:

mina (ma) oleks(in)	
sina (sa) oleks(id)	
tema (ta) oleks	+ NUD-причастие
meie (me) oleks(ime)	
teie (te) oleks(ite)	
nemad (nad) oleks(id)	

<i>mina (ma) oleks(in) saabunud</i>
<i>sina (sa) oleks(id) saabunud</i>
<i>tema (ta) oleks saabunud</i>
<i>meie (me) oleks(ime) saabunud</i>
<i>teie (te) oleks(ite) saabunud</i>
<i>nemad (nad) oleks(id) saabunud</i>

Отрицание:

mina (ma)	
sina (sa)	
tema (ta)	+EI OLEKS + NUD-причастие
meie (me)	
teie (te)	
nemad (nad)	

<i>mina (ma) ei oleks saabunud</i>
<i>sina (sa) ei oleks saabunud</i>
<i>tema (ta) ei oleks saabunud.</i>
<i>meie (me) ei oleks saabunud.</i>
<i>teie (te) ei oleks saabunud</i>
<i>nemad (nad) ei oleks saabunud</i>

Примеры:

<i>Ma oleksin saabunud juba eile, kui sa ei oleks unustanud mulle helistada.</i>	Я приехал бы уже вчера, если ты не забыл бы мне позвонить.
--	--

Неопределённо-личные формы полного прошедшего времени сослагательного наклонения:

Утверждение:

oleks + TUD-причастие	oleks saabutud
------------------------------	----------------

Отрицание:

ei oleks + TUD-причастие	ei oleks saabutud
---------------------------------	-------------------

Примеры:

<i>Kui mulle oleks õigel ajal helistatud, siis sa ei oleks pidanud nii kaua ootama.</i>	Если бы мне позвонили вовремя, тебе не пришлось бы так долго ждать.
<i>Kui töötajatega ei oleks kokku lepitud, oleks reis ära jäänud.</i>	Если бы с работниками не договорились, то путешествие не состоялось бы.

Повелительное наклонение

Настоящее время

Личные формы:

Утверждение:

Уд. число:		
1-е лицо	–	–
2-е лицо	основа настоящего времени	<i>paku!</i> <i>vaata!</i>
3-е лицо	основа DA -инфинитива + -GU (-KU)	<i>pakkugu!</i> <i>vaadaku!</i>
Мн. число:		
1-е лицо	основа DA -инфинитива + -GEM (-KEM)	<i>pakkugem!</i> <i>vaadakem!</i>
2-е лицо	основа DA -инфинитива + -GE (-KE)	<i>pakkuge!</i> <i>vaadake!</i>
3-е лицо	основа DA -инфинитива + -GU (-KU)	<i>pakkugu!</i> <i>vaadaku!</i>

Отрицание:

Ед. число:		
1-е лицо	–	–
2-е лицо	ära + основа настоящего времени	<i>ära paku!</i> <i>ära vaata!</i>
3-е лицо	ärgu + основа DA -инфинитива + -GU (-KU)	<i>(ta) ärgu pakkugu!</i> <i>(ta) ärgu vaadaku!</i>

Мн. число:		
1-е лицо	ärgem + основа DA -инфинитива + -GEM (-KEM)	<i>ärgem pakkugem!</i> <i>ärgem vaadake!</i>
2-е лицо	äрге + основа DA -инфинитива + -GE (-KE)	<i>äрге pakkuge!</i> <i>äрге vaadake!</i>
3-е лицо	äргу + основа DA -инфинитива + -GU (-KU)	<i>äргу pakkugu!</i> <i>äргу vaadaku!</i>

Примеры:

<i>Peeter, paku külalistele teed!</i>	Пеэтер, предложи гостям чаю!
<i>Äрге jääге lõunale hiljaks!</i>	Не опоздайте на обед!

NB! Образование форм 3-го лица совпадает в единственном и множественном числе.

Неопределённо-личные формы настоящего времени повелительного наклонения.

Утверждение:

основа TUD -причастия + -DA (-TA) + -GU	<i>pakutagu!</i> <i>vaadatagu!</i>
--	---------------------------------------

Отрицание:

äргу + неопр. -личн. форма повелит. накл.	<i>äргу pakutagu!</i> <i>äргу vaadatagu!</i>
---	---

Примеры:

<i>Äргу isegi mõeldagu puududa matemaatika tunnist!</i>	Пусть даже не думают отсутствовать на уроке математики!
---	---

Полное прошедшее время

Формы полного прошедшего времени повелительного наклонения используются редко. Они не имеют личных окончаний, и в связи с этим следует использовать местоимение. Для образования этих форм используется 3-е лицо повелительного наклонения **OLEMA** и **NUD**-причастие, а в неопределенно-личных формах – **TUD**-причастие. В русском языке полное прошедшее время часто передается будущим временем.

Утверждение:

mina (ma)		
sina (sa)		
tema (ta)	olgu +	<i>olgu pakkunud!</i>
meie (me)	NUD-причастие	<i>olgu vaadanud!</i>
teie (te)		
nemad (nad)		

Отрицание:

mina (ma)		
sina (sa)		
tema (ta)	ärgu olgu +	<i>ärgu olgu pakkunud!</i>
meie (me)	NUD-причастие	<i>ärgu olgu vaadanud!</i>
teie (te)		
nemad (nad)		

Примеры:

<i>Ta olgu läinud enne meie tulekut!</i>	Пусть он уйдет до нашего прихода!
--	-----------------------------------

Неопределенно-личные формы:

Утверждение:

olgu + TUD-причастие	<i>olgu pakutud!</i>
-----------------------------	----------------------

Отрицание:

ärgu olgu + TUD-причастие	<i>ärgu olgu pakutud!</i>
----------------------------------	---------------------------

Примеры:

<i>Olgu pakutud parimad road!</i>	Пусть будут поданы лучшие блюда!
-----------------------------------	----------------------------------

Косвенное наклонение

Косвенное наклонение не имеет в русском языке прямого соответствия. Оно обозначает действие или состояние, в реальности которого говорящий не уверен, потому что он знает о нем только со слов какого-либо другого лица. Косвенное наклонение употребляется часто для передачи чужой речи. В русском языке формы косвенного наклонения передаются чаще всего при помощи изъявительного наклонения, часто со словами будто (бы), говорят, якобы и т.п.

Признак косвенного наклонения – **-VAT**. В формах косвенного наклонения нет личных окончаний, и поэтому всегда следует употреблять местоимение.

Настоящее время

косвенного наклонения образуется от основы МА-инфинитива, к которой прибавляется признак косвенного наклонения –VAT без личных окончаний.

Утверждение:

mina (ma)	
sina (sa)	
tema (ta)	основа МА-инфинитива
meie (me)	+ -VAT
teie (te)	
nemad (nad)	

<i>mina (ma) saabuvat</i>
<i>sina (sa) saabuvat</i>
<i>tema (ta) saabuvat</i>
<i>meie (me) saabuvat</i>
<i>teie (te) saabuvat</i>
<i>nemad (nad) saabuvat</i>

Отрицание:

mina (ma)	
sina (sa)	
tema (ta)	EI +
meie (me)	основа МА-инфинитива
teie (te)	+ -VAT
nemad (nad)	

<i>mina (ma) ei saabuvat</i>
<i>sina (sa) ei saabuvat</i>
<i>tema (ta) ei saabuvat</i>
<i>meie (me) ei saabuvat</i>
<i>teie (te) ei saabuvat</i>
<i>nemad (nad) ei saabuvat</i>

Примеры:

<i>Rein saabuvat koju homme hommikul.</i>	Говорят, Рейн приедет домой завтра утром.
<i>Riina tahtvat juba koju minna.</i>	Говорят, Рийна уже хочет пойти домой.

Неопределённо-личные формы косвенного наклонения образуются от основы TUD-причастия, к которой прибавляется признак -TAVAT (-DAVAT).

Утверждение:

основа TUD-причастия	+ -TAVAT (-DAVAT)
----------------------	-------------------

Примеры:

<i>Koju saabutavat hilja.</i>	Домой якобы прибывают поздно.
-------------------------------	-------------------------------

Отрицание:

Ei +	основа TUD-причастия	+ -TAVAT (-DAVAT)
------	----------------------	-------------------

Примеры:

<i>Tallinnasse ei saabutavat enne õhtut.</i>	Говорят, в Таллинн не прибдут до вечера.
--	--

Полное прошедшее время

косвенного наклонения образуется при помощи формы настоящего времени косвенного наклонения глагола **OLEMA** и **NUD**-причастия, в неопределённо-личных формах – **TUD**-причастия.

Утверждение:

<i>mina (ma)</i>	
<i>sina (sa)</i>	
<i>tema (ta)</i>	olevat +
<i>meie (me)</i>	NUD-причастие
<i>teie (te)</i>	
<i>nemad (nad)</i>	

Примеры:

<i>Sa olevat saabunud juba eile.</i>	Говорят, ты приехал уже вчера.
<i>Ta olevat ostnud juba selle džempri.</i>	Он вроде бы уже купил этот джемпер.

Отрицание:

mina (ma)	
sina (sa)	
tema (ta)	EI OLEVAT +
meie (me)	NUD-причастие
teie (te)	
nemad (nad)	

Примеры:

<i>Sa ei olevat veel näinud seda filmi.</i>	Говорят, ты еще не видел этот фильм.
---	--------------------------------------

Неопределённо-личные формы полного прошедшего времени косвенного склонения

Утверждение:

OLEVAT + TUD-причастие

Примеры:

<i>Talinnasse olevat saabusid hommikul vara.</i>	Говорят, в Таллинн приехали рано утром.
--	---

Отрицание:

EI OLEVAT + TUD-причастие

Примеры:

<i>Tookord ei olevat Tallinna-sõidust räägitud.</i>	В тот раз якобы не говорили о поездке в Таллинн.
---	--

Склоняемые формы глагола

Склоняемые формы глагола выражают действие вообще, без уточнения лица, числа и наклонения.

Склоняемые формы

- **MA-** и **DA-**инфинитивы
- причастия на **V-** и **-TAV**

Склоняемые формы инфинитива

	MA-инфинитив		DA-инфинитив
-MA	<i>saabuma</i> 'прибывать'	-DA	<i>saabuda</i>
	<i>pakkuma</i> 'предлагать'		<i>pakkuda</i>
	<i>vaatama</i> 'смотреть'		<i>vaadata</i>
-MAS	<i>saabumas</i>	-DES	<i>saabudes</i>
	<i>pakkumas</i>		<i>pakkudes</i>
	<i>vaatamas</i>		<i>vaadates</i>
-MAST	<i>saabumast</i>		
	<i>pakkumast</i>		
	<i>vaatamast</i>		
-MAKS	<i>saabumaks</i>		
	<i>pakkumaks</i>		
	<i>vaatamaks</i>		
-MATA	<i>saabumata</i>		
	<i>pakkumata</i>		
	<i>vaatamata</i>		

-MA: *Ma pean vaatama, kuhu lapsed on läinud.*

Мне надо посмотреть, куда пошли дети.

See laev peaks varsti saabuma.

Этот корабль должен бы скоро прибыть

-MAS: *Ta on suures toas albumit vaatamas.*

Он смотрит в большой комнате альбом.

Rong on saabumas jaama.

Поезд прибывает на станцию.

MAST:	<i>Ma tulen filmi vaatamast.</i>	Я смотрел фильм. (Я иду со смотра фильма).
	<i>Täna pakkumast.</i>	Спасибо за предложение.
-MAKS:	<i>Ta on liiga noor, vaatamaks seda etendust.</i>	Он слишком молод, чтобы смотреть это представление.
-MATA:	<i>Mul on see film vaatamata.</i>	Я не смотрел этот фильм.
-DA:	<i>Ma tahan vaadata albumit.</i>	Я хочу посмотреть альбом.
	<i>Ma kavatsen pakkuda külalistele saiakesi.</i>	Я собираюсь предложить гостям булочки.
-DES:	<i>Albumit vaadates läks aeg märkamatuks.</i>	Разглядывая альбом, время прошло незаметно.
	<i>Emal käis mööda tuba, pakkudes külalistele teed.</i>	Мать ходила по комнате, предлагая гостям чай.

Причастие

Причастие на -V (действительное причастие настоящего времени)

основа МА -инфинитива + -V
--

Примеры:

saabuma – saabuv ‘прибывать – прибывающий’
vaatama – vaatav ‘смотреть – смотрящий’

Если основа оканчивается на согласный, то к ней прибавляется -E:

Примеры:

laulma – laulev ‘петь – поющий’
seisma – seisev ‘стоять – стоящий’

Склонение V-причастий

saabuv rong 'прибывающий поезд'

	Единственное число	Множественное число
Номинатив	<i>saabuv rong</i>	<i>saabuvad rongid</i>
Генитив	<i>saabuva rongi</i>	<i>saabuvate rongide</i>
Партитив	<i>saabuvat rongi</i>	<i>saabuvaid ronge</i>
Иллатив	<i>saabuvasse rongi</i>	<i>saabuvatesse rongidesse</i>
Инессив	<i>saabuvast rongis</i>	<i>saabuvates rongides</i>
Элатив	<i>saabuvast rongist</i>	<i>saabuvatest rongidest</i>
Аллатив	<i>saabuvale rongile</i>	<i>saabuvatele rongidele</i>
Адессив	<i>saabuval rongil</i>	<i>saabuvatel rongidel</i>
Аблатив	<i>saabuvalt rongilt</i>	<i>saabuvatelt rongidelt</i>
Транслатив	<i>saabuvaks rongiks</i>	<i>saabuvateks rongideks</i>
Терминатив	<i>saabuva rongini</i>	<i>saabuvate rongideni</i>
Эссив	<i>saabuva rongina</i>	<i>saabuvate rongidena</i>
Абессив	<i>saabuva rongita</i>	<i>saabuvate rongideta</i>
Комитатив	<i>saabuva rongiga</i>	<i>saabuvate rongidega</i>

Примеры:

<i>Saabuva rongi aknad olid avatud.</i>	Окна прибывающего поезда были открыты.
<i>Lapsed valmistuvad algavaks õppeaastaks.</i>	Дети готовятся к наступающему учебному году.

TUD-причастие (страдательное причастие прошедшего времени)

признак -TUD (-DUD)

Примеры:

<i>kirjutama – kirjutatud</i>	'писать – написанный'
<i>lubama – lubatud</i>	'разрешать – разрешенный'
<i>õppima – õpitud</i>	'учиться – выученный'
<i>lugema – loetud</i>	'читать – прочитанный'
<i>tegema – tehtud</i>	'делать – сделанный'
<i>leidma – leitud</i>	'находить – найденный'
<i>tootma – toodetud</i>	'производить – произведенный'
<i>laulma – lauldud</i>	'петь – спетый'
<i>õmblema – õmmeldud</i>	'шить – сшитый'

Причастие на -TUD относится к основным формам глагола. Многие глагольные формы в эстонском языке образуются от основы TUD-причастия.

Примеры:

<i>Töö oli tehtud hästi.</i>	Работа была выполнена хорошо
<i>Auto sõitis lubatud kiirusega.</i>	Машина ехала с разрешённой скоростью.

Причастие на -TAV (страдательное причастие настоящего времени)

основа TUD-причастия + -TAV (-DAV)

Примеры:

<i>valima – valitud – valitav</i>	‘выбирать – выбранный – выбираемый; ‘избирать – избранный – избираемый’
-----------------------------------	--

Склонение TAV-причастий:

valitav ametikoht ‘выборная должность’

	Единственное число
Номинатив	<i>valitav ametikoht</i>
Генитив	<i>valitava ametikohta</i>
Партитив	<i>valitavat ametikohta</i>
Иллатив	<i>valitavasse ametikohasse ~ ametikohta</i>
Инессив	<i>valitavas ametikohas</i>
Элатив	<i>valitavast ametikohast</i>
Аллатив	<i>valitavale ametikohale</i>
Адессив	<i>valitaval ametikohal</i>
Аблатив	<i>valitavalt ametikohalt</i>
Транслатив	<i>valitavaks ametikohaks</i>
Терминатив	<i>valitava ametikohani</i>
Эссив	<i>valitava ametikohana</i>
Абессив	<i>valitava ametikohata</i>
Комитатив	<i>valitava ametikohaga</i>

	Множественное число
Номинатив	<i>valitavad ametikohad</i>
Генитив	<i>valitavate ametikohtade</i>
Партитив	<i>valitavaid ametikohti</i>
Иллатив	<i>valitavatesse ametikohtadesse</i>
Инессив	<i>valitavates ametikohtades</i>
Элатив	<i>valitavatest ametikohtadest</i>
Аллатив	<i>valitavatele ametikohtadele</i>

Адессив	<i>valitavatel ametikohtadel</i>
Аблатив	<i>valitavatelt ametikohtadelt</i>
Транслатив	<i>valitavateks ametikohtadeks</i>
Терминатив	<i>valitavate ametikohtadeni</i>
Эссив	<i>valitavate ametikohtadena</i>
Абессив	<i>valitavate ametikohtadeta</i>
Комитатив	<i>valitavate ametikohtadega</i>

В русском языке страдательные причастия настоящего времени малопродуктивны, и поэтому эстонские **TAV**-причастия передаются на русском языке разными средствами.

Примеры:

<i>Vend ehitab köetavat garaaži.</i>	Брат строит отапливаемый гараж.
<i>Kas need seemed on söödavad?</i>	Эти грибы съедобные?
<i>Õpitav laul oli Laine arvates väga ilus.</i>	Песня, которую учили, была, по мнению Лайне, очень красивая.

Причастия на **-NUD** (действительное причастие прошедшего времени)

DA-инфинитив + -NUD

Примеры:

<i>saabuda – saabunud</i>	‘прибывать – прибывший’
<i>tekkida – tekkinud</i>	‘возникать – возникший’
<i>Saabunud linna, helistas ta õele.</i>	Приехав в город, он позвонил сестре.
<i>Tekkinud olukord on keeruline.</i>	Возникшая ситуация была сложной.

СКЛОНЯЕМЫЕ СЛОВА

К склоняемым словам относятся:

- имена существительные
- имена прилагательные
- имена числительные
- местоимения

В эстонском языке *единая система склонения*. Многие падежные окончания совпадают у различных групп склоняемых слов в единственном и множественном числах.

Имя существительное

maa 'страна', 'земля'; *sadam* 'порт'

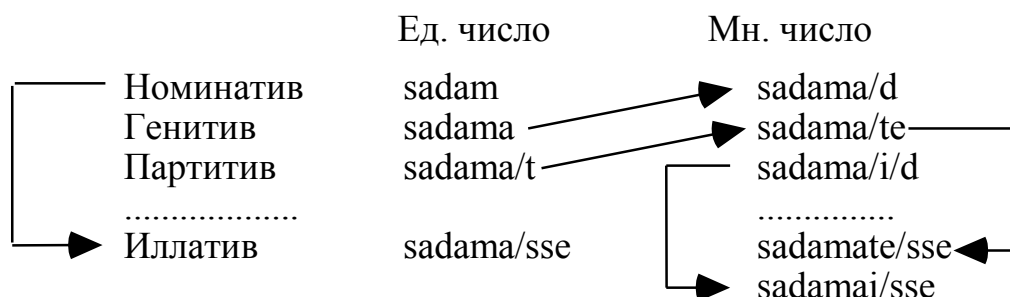
Падеж и вопрос	Окончание	Ед. число	Мн. число
1. Номинатив <i>kes?</i> (кто?) <i>mis?</i> (что?)	–	<i>maa</i> <i>sadam</i>	<i>maad</i> <i>sadamad</i>
2. Генитив <i>kelle?</i> (кого?) <i>mille?</i> (чего?)	–	<i>maa</i> <i>sadama</i>	<i>maade</i> <i>sadamate</i>
3. Партитив <i>keda?</i> (кого?) <i>mida?</i> (что?)	-t, -d	<i>maad</i> <i>sadamat</i>	<i>maid</i> <i>sadamaid</i>
4. Иллатив <i>kellesse?</i> (в кого?) <i>millesse?</i> (во что?)	-sse	<i>maasse</i> <i>sadamasse</i>	<i>maadesse</i> <i>sadamatesse</i> ~ <i>sadamaisse</i>
5. Инессив <i>kelles?</i> (в ком?) <i>milles?</i> (в чем?)	-s	<i>maas</i> <i>sadamas</i>	<i>maades</i> <i>sadamates</i> ~ <i>sadamais</i>
6. Элатив <i>kellest?</i> (о ком?) <i>millest?</i> (о чем?)	-st	<i>maast</i> <i>sadamast</i>	<i>maadest</i> <i>sadamatest</i> ~ <i>sadamaist</i>
7. Аллатив <i>kellele?</i> (кому?) <i>millele?</i> (чему?)	-le	<i>maale</i> <i>sadamale</i>	<i>maadele</i> <i>sadamatele</i> ~ <i>sadamaile</i>
8. Адессив <i>kellel?</i> (у кого?) <i>millel?</i> (у чего?)	-l	<i>maal</i> <i>sadamal</i>	<i>maadel</i> <i>sadamatel</i> ~ <i>sadamail</i>
9. Аблатив <i>kellelt?</i> (от кого?) <i>millelt?</i> (от чего?)	-lt	<i>maalt</i> <i>sadamalt</i>	<i>maadelt</i> <i>sadamatelt</i> ~ <i>sadamailt</i>
10. Транслатив <i>kelleks?</i> (кем?) <i>milleks?</i> (чем?)	-ks	<i>maaks</i> <i>sadamaks</i>	<i>maadeks</i> <i>sadamateks</i> ~ <i>sadamaiks</i>
11. Терминатив <i>kelleni?</i> (до кого?) <i>milleni?</i> (до чего?)	-ni	<i>maani</i> <i>sadamani</i>	<i>maadeni</i> <i>sadamateni</i>
12. Эссив <i>kellena?</i> (кем?) <i>millena?</i> (чем?)	-na	<i>maana</i> <i>sadamana</i>	<i>maadena</i> <i>sadamatena</i>
13. Абессив <i>kelleta?</i> (без кого?) <i>milleta?</i> (без чего?)	-ta	<i>maata</i> <i>sadamata</i>	<i>maadeta</i> <i>sadamateta</i>

14. Комитатив <i>kellega?</i> (с кем?) <i>millega?</i> (с чем?)	-ga	<i>maaga</i> <i>sadamaga</i>	<i>maadega</i> <i>sadamatega</i>
--	------------	---------------------------------	-------------------------------------

Основные падежи

Основными падежами в эстонском языке являются:
 номинатив (*nimetav*)
 генитив (*omastav*)
 партитив (*osastav*)

На основе номинатива, генитива и партитива образуются остальные падежи. Связь между падежами можно представить следующим образом:



На основе генитива единственного числа образуются все падежи единственного числа, начиная с иллатива, а также номинатив множественного числа.

На основе генитива и партитива множественного числа образуются падежные формы множественного числа.

В эстонском языке многие слова имеют две падежные формы множественного числа:

- длинная или **DE**-форма
- краткая или **I**-форма

DE-форма множественного числа образуется на основе генитива множественного числа прибавлением падежных окончаний. Эту форму можно образовать от всех склоняемых слов.

I-форма множественного числа образуется от партитива множественного числа, если в партитиве множественного числа имеется признак **-l** и падежное окончание **-D** (например, *sadamaid*).

Основы, признаки и окончания основных падежей

Основы номинатива и генитива единственного числа даются обычно в словарях.

При выборе окончаний и признаков партитива единственного и множественного числа следует у слов без чередования ступеней учитывать, сколько слогов имеется в основе генитива единственного числа, а в некоторых группах слов следует следить и за долготой звуков.

Слова без чередования ступеней	Партитив ед. число	Генитив мн. число	Партитив мн. число
В генитиве ед. числа 1 слог: <i>puu</i> <i>tee</i> <i>töö</i>	-D <i>puud</i> <i>teed</i> <i>tööd</i>	-DE <i>puude</i> <i>teede</i> <i>tööde</i>	-ID (~SID) <i>puid</i> <i>teid ~ teesid</i> <i>töid</i>
В генитиве ед. числа 2 слога: 1-я ступень долготы: <i>vaba</i> <i>kodu</i> <i>ema</i>	(без окончания) <i>vaba</i> <i>kodu</i> <i>ema</i>	-DE <i>vabade</i> <i>kodude</i> <i>emade</i>	-SID <i>vabasid</i> <i>kodusid</i> <i>emasid</i>
2-я ступень долготы: <i>takso</i> <i>abikaasa</i>	-T <i>taksot</i> <i>abikaasat</i>	-DE <i>taksode</i> <i>abikaasade</i>	-SID <i>taksosid</i> <i>abikaasasid</i>
3-я ступень долготы: <i>aasta</i> <i>õhtu</i> <i>mantli</i> <i>peegli</i>	-T <i>aastat</i> <i>õhtut</i> -T <i>mantlit</i> <i>peeglit</i>	-TE <i>aastate</i> <i>õhtute</i> -TE <i>mantlite</i> <i>peeglite</i>	-ID <i>aastaid</i> <i>õhtuid</i> -(E)ID <i>mantleid</i> <i>peegleid</i>
В генитиве ед. числа 3 и более слогов: <i>meeldiva</i> <i>tänava</i> <i>kardina</i> <i>kampsuni</i> <i>sidruni</i>	-T <i>meeldivat</i> <i>tänavat</i> <i>kardina</i> -T <i>kampsunit</i> <i>sidrunit</i>	-TE <i>meeldivate</i> <i>tänavate</i> <i>kardinate</i> -TE <i>kampsunite</i> <i>sidrunite</i>	-ID <i>meeldivaid</i> <i>tänavaid</i> <i>kardinaid</i> -(E)ID <i>kampsuneid</i> <i>sidruneid</i>

У слов с чередованием ступеней формы основных падежей образуются обычно при помощи изменений в корне. Изменяться может долгота и состав звуков, причем прибавляются признаки множественного числа, а в некоторых случаях и падежные окончания.

Слова со слабой ступенью в генитиве единственного числа имеют обычно в партитиве единственного и множественного числа основы без признаков и окончаний. В генитиве множественного числа употребляется признак **-DE**.

Партитив ед. числа	Партитив мн. числа	Генитив мн. числа
-i <i>passi</i> <i>pruuni</i> <i>plaati</i>	-e <i>passe</i> <i>pruune</i> <i>plaatte</i>	-de <i>passide</i> <i>pruunide</i> <i>plaatide</i>
-e <i>järve</i> <i>lehte</i> <i>kaske</i> <i>kuuske</i>	-i <i>järvi</i> <i>lehti</i> <i>kaski</i> <i>kuuski</i>	-de <i>järvede</i> <i>lehtede</i> <i>kaskede</i> <i>kuuskede</i>
-u <i>laulu</i> <i>toitu</i>	-e <i>laule</i> <i>toite</i>	<i>laulude</i> <i>toitude</i>
-a <i>päeva</i> <i>metsa</i> <i>laeva</i> <i>lauda</i>	-i и -u <i>päevi</i> <i>metsi</i> <i>laevu</i> <i>laudu</i>	-de <i>päevade</i> <i>metsade</i> <i>laevade</i> <i>laudade</i>

Исключением является группа слов с основой на **-E**, которые имеют в партитиве единственного числа окончание **-T**, в формах множественного числа признак **-TE**, а в партитиве множественного числа основа оканчивается на гласный **-I**.

Партитив ед. числа	Партитив мн. числа	Генитив мн. числа
-t <i>keelt</i> <i>suurt</i> <i>uut</i>	-i <i>keeli</i> <i>suuri</i> <i>uusi</i>	-te <i>keelte</i> <i>suurte</i> <i>uute</i>

У слов с сильной ступенью в генитиве единственного числа основные падежи образуются при помощи изменений в корне и прибавления признаков и окончаний.

Номинатив ед. числа	Генитив ед. числа	Партитив ед. числа	Генитив мн. числа	Партитив мн. числа
<i>kaunis</i>	<i>kauni</i>	<i>kaunist</i>	<i>kauniste ~ kaunite</i>	<i>kauneid</i>
<i>ehe</i>	<i>ehte</i>	<i>ehet</i>	<i>ehete</i>	<i>eheid</i>
<i>maitse</i>	<i>maitse</i>	<i>maitset</i>	<i>maitsete</i>	<i>maitseid</i>
<i>kapsas</i>	<i>kapsa</i>	<i>kapsast</i>	<i>kapsaste</i>	<i>kapsaid</i>

<i>rõngas</i>	<i>rõnga</i>	<i>rõngast</i>	<i>rõngaste</i>	<i>rõngaid</i>
<i>rikas</i>	<i>rikka</i>	<i>rikast</i>	<i>rikaste</i>	<i>rikkaid</i>

Примеры использования основных падежей

Номинатив:

<i>Raamatud on laual.</i>	Книги на столе.
<i>Õues õitseb õunapuul.</i>	На дворе цветет яблоня.

Генитив:

<i>Venna pass on laual.</i>	Паспорт брата на столе.
<i>Kas te ukse sulgesite?</i>	Вы дверь закрыли?
<i>Ootasime sind terve päeva.</i>	Мы ждали тебя весь день.

Генитив + ALL, PEAL, KÕRVAL, EES, TAGA, JUURES

(под, на, рядом, перед, за, у, около)

<i>Kass on laua all.</i>	Кошка под столом.
<i>Diivani peal on padi.</i>	На диване подушка.
<i>Kas Riina kõrval istub tema vend?</i>	Рядом с Рийной сидит ее брат?

Партитив:

<i>Anne toob kohe vett.</i>	Анне сейчас принесет воды.
<i>Meil ei ole vett.</i>	У нас нет воды.
<i>Palun andke mulle liiter piima.</i>	Пожалуйста, дайте мне литр молока.
<i>Mul on kolm pliiatsit.</i>	У меня три карандаша.
<i>Vend parandab ust.</i>	Брат чинит дверь.

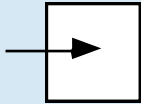

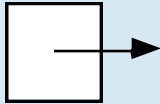
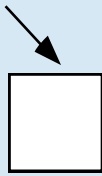
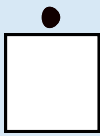
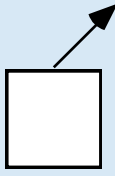
Партитива требуют некоторые глаголы.

Например, *vaatama* 'смотреть', *märkama* 'замечать', *armastama* 'любить', *huvitama* 'интересоваться', *kuulama* 'слушать', *keelama* 'запрещать', *käsutama* 'командовать' и др.

<i>Isa vaatab televiisorit.</i>	Папа смотрит телевизор.
<i>Peeter armastab muusikat.</i>	Пеэтер любит музыку.

Местные падежи

Иллатив, инессив, элатив, аллатив, адессив, аблатив называют местными падежами. Их основная функция – выражение пространственных отношений.

	направление	нахождение	удаление
Внутренние падежи	 иллатив	 инессив	 элатив
Внешние падежи	 аллатив	 адессив	 аблатив

Иллатив (-SSE и краткая форма):

<i>Läksime sadamasse.</i>	Мы пошли в порт .
<i>Hommikul sõitsime linna.</i>	Утром мы поехали в город .
<i>Vii külaline vannituppa!</i>	Отведи гостя в ванную комнату .
<i>Kuidas sa suhtud minu ideesse?</i>	Как ты относишься к моей идее ?

Инессив (-s):

<i>Olime sadamas.</i>	Мы были в порту .
<i>Õhtul käisime linnas.</i>	Вечером мы ходили в город .

Элатив(-st):

<i>Tulime sadamast.</i>	Мы пришли из порта .
<i>Krista jutustas õele oma reisist.</i>	Георг рассказал сестре о своем путешествии .
<i>Mulle meeldivad nahast ehted.</i>	Мне нравятся украшения из кожи .
<i>Esmaspäevast algab koolivaheaeg.</i>	С понедельника начинаются школьные каникулы.

Аллатив(-le):

<i>Pane album riiulile!</i>	Положи альбом на полку!
<i>Anna see raamat emale!</i>	Дай эту книгу матери!

Адессив(-l):

<i>Album on riiulil.</i>	Альбом на полке.
<i>Laev saabub hommikul.</i>	Корабль прибудет утром.
<i>Emal on kaunis kell.</i>	У матери хорошее настроение.

Аблатив (-lt):

<i>Võta riiulilt album!</i>	Возьми альбом с полки.
<i>Kas ta on rahvuselt eestlane?</i>	Он по национальности эстонец?
<i>Võta õelt kohvid!</i>	Возьми у сестры чемоданы!

Общие падежи

Транслатив(-ks):

<i>Rein tahab saada arstiks.</i>	Рейн хочет стать врачом.
<i>Õppimiseks ei jäänud eile aega.</i>	На учебу времени вчера не осталось.
<i>Remont peaks lõppema sügiseks.</i>	Ремонт должен бы кончиться к осени.
<i>Lapsed sõitsid nädalaks vanaema juurde.</i>	Дети поехали на неделю к бабушке.

Эссив(-na):

<i>Rein töötab arstina.</i>	Рейн работает врачом.
<i>Lapsena elas ema Saaremaal.</i>	Ребенком мать жила на Сааремаа.

Терминатив (-ni):

<i>Minge selle kõrge majani ja pöörake vasakule!</i>	Идите до этого высокого дома и поверните налево!
<i>Tiina jalutas õhtuni metsas.</i>	Тийна гуляла до вечера в лесу.

Абессив (-ta):

<i>Väike vend läks täna kooli ilma emata.</i>	Маленький брат пошел сегодня в школ без матери.
<i>Emal ei taha sõita maale kingitusteta.</i>	Мать не хочет поехать в деревню без подарков.

Комитатив(-ga):

<i>Tiiu sõitis lastega suveks maale.</i>	Тийу поехала на лето с детьми в деревню.
<i>Palun kohvi koorega!</i>	Прошу кофе со сливками!
<i>Külalised tulid laevaga.</i>	Гости приехали на корабле.
<i>Kas sa jõuad siia poole tunniga?</i>	Ты успеешь сюда за полчаса?
<i>See habemega mees on vist Arvi.</i>	Этот бородатый мужчина, наверное, Арви.

Имя Прилагательное

Имя прилагательное склоняется вместе с именем существительным во всех падежах, кроме терминатива, эссива, абессива и комитатива. В этих падежах имя прилагательное остается в форме генитива.

	Ед. число	Мн. число
Номинатив	<i>ilus linn</i>	<i>ilusad linnad</i>
Генитив	<i>ilusa linna</i>	<i>ilusate linnade</i>
Партитив	<i>ilusat linna</i>	<i>ilusaid linnu</i>
Иллатив	<i>ilusasse linna ~ linnasse</i>	<i>ilusatesse linnadesse</i>
Инессив	<i>ilusas linnas</i>	<i>ilusates linnades</i>
Элатив	<i>ilusast linnast</i>	<i>ilusatest linnadest</i>
Аллатив	<i>ilusale linnale</i>	<i>ilusatele linnadele</i>
Адессив	<i>ilusal linnal</i>	<i>ilusatel linnadel</i>
Аблатив	<i>ilusalt linnalt</i>	<i>ilusatelt linnadelt</i>
Транслатив	<i>ilusaks linnaks</i>	<i>ilusateks linnadeks</i>
Терминатив	<i>ilusa linnani</i>	<i>ilusate linnadeni</i>
Эсвив	<i>ilusa linnana</i>	<i>ilusate linnadena</i>
Абессив	<i>ilusa linnata</i>	<i>ilusate linnadeta</i>
Комитатив	<i>ilusa linnaga</i>	<i>ilusate linnadega</i>

Имена прилагательные имеют три степени сравнения: положительную, сравнительную и превосходную.

Сравнительная степень:

Генитив положительной степени + -m

Положительная степень		Сравнительная степень
Номинатив ед. ч.	Генитив ед. ч.	Номинатив ед. ч.
<i>noor</i> 'молодой'	<i>noore</i>	<i>noore+m</i>
<i>ilus</i> 'красивый'	<i>ilusa</i>	<i>ilusa+m</i>
<i>pruun</i> 'коричневый'	<i>pruuni</i>	<i>pruuni+m</i>
<i>suur</i> 'большой'	<i>suure</i>	<i>suure+m</i>
<i>väike</i> 'маленький'	<i>väikse ~ väikese</i>	<i>väikse+m</i>

Исключение составляют прилагательные с основой на **-А** и **-У**, у которых в форме сравнительной степени эти гласные заменяются на **-Е**.

Положительная степень		Сравнительная степень
Номинатив ед. ч.	Генитив ед. ч.	Номинатив ед. ч.
<i>must</i> 'черный'	<i>musta</i>	<i>muste+m</i>
<i>vana</i> 'старый'	<i>vana</i>	<i>vane+m</i>
<i>laisk</i> 'ленивый'	<i>laisa</i>	<i>laise+m</i>
<i>halb</i> 'плохой'	<i>halva</i>	<i>halve+m</i>
<i>kurb</i> 'грустный'	<i>kurva</i>	<i>kurve+m</i>
<i>paks</i> 'толстый'	<i>paksu</i>	<i>pakse+m</i>
<i>soe</i> 'теплый'	<i>sooja</i>	<i>sooje+m</i>
<i>järsk</i> 'крутой'	<i>järsu</i>	<i>järse+m</i>

Формы сравнительной степени изменяются по падежам и числам также как и формы положительной степени.

Примеры:

<i>Vend kolis möödunud aastal suuremasse korterisse.</i> (иллат. ед. ч.)	Брат переехал в прошлом году в большую квартиру.
<i>Ma tahaksin värskemad saia.</i> (парт. ед. ч.)	Я хотел бы булку посвежее .

Превосходная степень

Для образования превосходной степени имеется несколько возможностей.

1. От всех прилагательных можно образовать сложную форму превосходной степени, которая образуется при помощи слова **kõige** 'самый' и формы сравнительной степени прилагательного.

kõige + сравнит. степень прилагательного

kõige ilusam
kõige targem

2. Краткая форма превосходной степени на **-I** образуется аналогично с множественным числом на **-I**.

Номинатив ед. числа	Партитив мн. числа	Превосходная степень на -I (номинатив ед. числа)
<i>kaunis</i> 'красивый'	<i>kauneid</i>	<i>kauneim</i>
<i>tore</i> 'чудесный'	<i>toremaid</i>	<i>toreaim</i>
<i>ilus</i> 'прекрасный'	<i>ilusaid</i>	<i>ilusaim</i>
<i>väike</i> 'маленький'	<i>väikseid</i>	<i>väikseim</i>

3. Имеется краткая форма превосходной степени, которая образуется от имен прилагательных, оканчивающихся в сравнительной степени на **-EM**.

Номинатив ед. числа	Сравнительная степень	Превосходная степень на -i (номинатив ед. числа)
<i>must</i> 'черный'	<i>mustem</i>	<i>mustim</i>
<i>vana</i> 'старый'	<i>vanem</i>	<i>vanim</i>
<i>halb</i> 'плохой'	<i>halvem</i>	<i>halvim</i>
<i>paks</i> 'толстый'	<i>paksem</i>	<i>paksim</i>

Примеры образования степеней сравнения		
Положительная степень	Сравнительная степень	Превосходная степень
<i>meeldiv</i> 'приятный'	<i>meeldivam</i>	<i>kõige meeldivam ~ meeldivaim</i>
<i>lahke</i> 'приветливый'	<i>lahkem</i>	<i>kõige lahkem ~ lahkeim</i>
<i>noor</i> 'молодой'	<i>noorem</i>	<i>kõige noorem ~ noorim</i>
<i>must</i> 'черный, грязный'	<i>mustem</i>	<i>kõige mustem ~ mustim</i>
<i>vana</i> 'старый'	<i>vanem</i>	<i>kõige vanem ~ vanim</i>
<i>kaunis</i> 'красивый'	<i>kaunim</i>	<i>kõige kaunim ~ kauneim</i>
<i>tähtis</i> 'важный'	<i>tähtsam</i>	<i>kõige tähtsam ~ tähtsaim</i>
<i>maitsev</i> 'вкусный'	<i>maitsvam</i>	<i>kõige maitsvam ~ maitsvaim</i>
<i>lõbus</i> 'веселый'	<i>lõbusam</i>	<i>kõige lõbusam ~ lõbusaim</i>
<i>viisakas</i> 'вежливый'	<i>viisakam</i>	<i>kõige viisakam ~ viisakaim</i>

<i>See ülesanne on palju keerulisem kui eelmine.</i>	Это задание намного сложнее предыдущего.
<i>See on kõige keerulisem ülesanne.</i>	Это самая сложная задача.
<i>Vend on vanem kui õde.</i>	Брат старше сестры.
<i>See on linna vanim kool.</i>	Это старейшая школа города.

Количественные Числительные

Имена числительные делятся на количественные и порядковые.

Количественные числительные

1–10	21→
<i>1 üks</i>	<i>21 kakskümmend üks</i>
<i>2 kaks</i>	<i>22 kakskümmend kaks</i>
<i>3 kolm</i>	<i>23 kakskümmend kolm</i>

4 neli	24 kakskümmend neli
5 viis	25 kakskümmend viis
6 kuus	26 kakskümmend kuus
7 seitse	27 kakskümmend seitse
8 kaheksa	28 kakskümmend kaheksa
9 üheksa	29 kakskümmend üheksa
10 kümme	30 kolmkümmend
	31 kolmkümmend üks

11–20

10–20→

11 üksteist	10 kümme
12 kaksteist	20 kakskümmend
13 kolmteist	30 kolmkümmend
14 neliteist	40 nelikümmend
15 viisteist	50 viiskümmend
16 kuusteist	60 kuuskümmend
17 seitseteist	70 seitsekümmend
18 kaheksateist	80 kaheksakümmend
19 üheksateist	90 üheksakümmend
20 kakskümmend	100 sada

100→

101 sada üks	901 üheksasada üks
102 sada kaks	902 üheksasada kaks
103 sada kolm...	903 üheksasada kolm...
110 sada kümme	910 üheksasada kümme
111 sada üksteist	911 üheksasada üksteist
112 sada kaksteist...	912 üheksasada kaksteist...
120 sada kakskümmend	920 üheksasada kakskümmend
121 sada kakskümmend üks	930 üheksasada kolmkümmend
122 sada kakskümmend kaks...	931 üheksasada kolmkümmend üks
	932 üheksasada kolmkümmend kaks...

130 sada kolmkümmend	1000 (üks) tuhat
140 sada nelikümmend	2000 kaks tuhat
150 sada viiskümmend...	3000 kolm tuhat
...	4000 neli tuhat

	<i>5000 viis tuhat</i>
<i>100 sada</i>	<i>6000 kuus tuhat</i>
<i>200 kakssada</i>	<i>7000 seitse tuhat</i>
<i>300 kolmsada</i>	<i>8000 kaheksa tuhat</i>
<i>400 nelisada</i>	<i>9000 üheksa tuhat</i>
<i>500 viissada</i>	<i>...</i>
<i>600 kuussada</i>	<i>1001 tuhat üks</i>
<i>700 seitsesada</i>	<i>1002 tuhat kaks</i>
<i>800 kaheksasada</i>	<i>1003 tuhat kolm...</i>
<i>900 üheksasada</i>	<i>...</i>
<i>1011 tuhat üksteist</i>	
<i>1012 tuhat kaksteist</i>	
<i>1013 tuhat kolmteist...</i>	

<i>1021 tuhat kakskümmend üks</i>
<i>1022 tuhat kakskümmend kaks</i>
<i>1023 tuhat kakskümmend kolm...</i>

<i>1100 tuhat ükssada</i>
<i>1200 tuhat kakssada</i>
<i>1210 tuhat kakssada kümme</i>
<i>1220 tuhat kakssada kakskümmend</i>
<i>1221 tuhat kakssada kakskümmend üks</i>
<i>1222 tuhat kakssada kakskümmend kaks...</i>
<i>10 000 kümme tuhat</i>
<i>100 000 sada tuhat</i>
<i>1 000 000 miljon</i>
<i>2 000 000 kaks miljonit</i>
<i>1 000 000 000 miljard</i>
<i>2 000 000 000 kaks miljardit</i>

5 724 355 viis miljonit seitsesada kakskümmend neli tuhat kolmsada viiskümmend viis

Порядковые числительные

Порядковые числительные образуются от генитива количественного числительного, к которому в форме номинатива прибавляется **-S**. В форме генитива вместо **-S** прибавляется **-NDA**, а в других падежах прибавляются еще и падежные окончания.

Исключения: *null* 'ноль', *üks* 'один', *kaks* 'два', *kolm* 'три', *miljon* 'миллион', *miljard* 'миллиард'.

1. <i>esimene</i>	20. <i>kahekümnes</i>
2. <i>teine</i>	30. <i>kolmekümnes</i>
3. <i>kolmas</i>	31. <i>kolmekümne esimene</i>
4. <i>neljas</i>	40. <i>neljakümnes</i>
5. <i>viies</i>	50. <i>viiekümnes</i>
6. <i>kuues</i>	60. <i>kuuekümnes</i>
7. <i>seitsmes</i>	70. <i>seitsmekümnes</i>
8. <i>kaheksas</i>	80. <i>kaheksakümnes</i>
9. <i>üheksas</i>	90. <i>üheksakümnes</i>
10. <i>kümnes</i>	100. <i>sajas</i>
11. <i>üheteistkümnes</i>	110. <i>saja kümnes</i>
12. <i>kaheteistkümnes</i>	112. <i>saja kaheteistkümnes</i>
13. <i>kolmeteistkümnes</i>	199. <i>saja üheksakümne üheksas</i>
14. <i>neljateistkümnes</i>	200. <i>kahesajas</i>
15. <i>viieteistkümnes</i>	201. <i>kahesaja esimene</i>
16. <i>kuueteistkümnes</i>	1 000. <i>tuhandes</i>
17. <i>seitsmeteistkümnes</i>	1 000 000. <i>miljones</i>
18. <i>kaheksateistkümnes</i>	
19. <i>üheksateistkümnes</i>	

Склонение числительных

Имена числительные склоняются по общим правилам склонения, кроме некоторых исключений, например, *üks* и *kaks*.

	ед. число	мн. число	ед. число	мн. число
Номинатив	<i>üks</i>	<i>ühed</i>	<i>kaks</i>	<i>kahed</i>
Генитив	<i>ühe</i>	<i>ühtede</i>	<i>kahe</i>	<i>kahtede</i>
Партитив	<i>üht ~ ühte</i>	<i>ühtesid</i>	<i>kaht ~ kahte</i>	<i>kahtesid</i>
Иллатив	<i>ühesse ~ ühte</i>	<i>ühtedesse</i>	<i>kahesse ~ kahte</i>	<i>kahtedesse</i>

У составных количественных числительных склоняются в номинативе, генитиве и партитиве все части, а начиная с иллатива меняется только последний компонент, тогда как остальные выступают в форме генитива единственного числа.

	5897
Номинатив	<i>viis tuhat kaheksasada üheksakümmend seitse</i>
Генитив	<i>viie tuhande kaheksasaja üheksakümne seitsme</i>
Партитив	<i>viit tuhandet kaheksasada üheksakümmend (üheksakümnet) seitset</i>
Иллатив	<i>viie tuhande kaheksasaja üheksakümne seitsmesse</i>
Инессив	<i>viie tuhande kaheksasaja üheksakümne seitsmes</i>

и т.д.

У составных порядковых числительных склоняется только последний компонент, остальные выступают в форме генитива единственного числа.

	675.
Номинатив	<i>kuuesaja seitsmekümne viies</i>
Генитив	<i>kuuesaja seitsmekümne viienda</i>
Партитив	<i>kuuesaja seitsmekümne viiendat</i>
Иллатив	<i>kuuesaja seitsmekümne viiendasse</i>
Инессив	<i>kuuesaja seitsmekümne viiendas</i>

и т.д.

Примеры:

<i>Raamatus oli tuhat üheksasada seitsekümmend üks lehekülge.</i>	В книге было 1971 страница.
<i>Raivo on sündinud tuhande üheksasaja seitsmekümne esimesel aastal.</i>	Райво родился в 1971 году.
<i>Eksam toimub kolmesaja kolmekümne esimeses auditooriumis.</i>	Экзамен проходил в 331 аудитории.

Местоимения

Личные местоимения

	‘я’	‘ты’	‘он, она’
Номинатив	<i>mina ~ ma</i>	<i>sina ~ sa</i>	<i>tema ~ ta</i>
Генитив	<i>minu ~ mu</i>	<i>sinu ~ su</i>	<i>tema ~ ta</i>
Партитив	<i>mind</i>	<i>sind</i>	<i>teda</i>
Иллатив	<i>minusse</i>	<i>sinusse</i>	<i>temasse</i>
Инессив	<i>minus</i>	<i>sinus</i>	<i>temas</i>
Элатив	<i>minust</i>	<i>sinust</i>	<i>temast</i>

Аллатив	<i>minule ~ mulle</i>	<i>sinule ~ sulle</i>	<i>temale ~ talle</i>
Адессив	<i>minul ~ mul</i>	<i>sinul ~ sul</i>	<i>temal ~ tal</i>
Аблатив	<i>minult ~ mult</i>	<i>sinult ~ sult</i>	<i>temalt ~ talt</i>
Транслатив	<i>minuks</i>	<i>sinuks</i>	<i>temaks</i>
Терминатив	<i>minuni</i>	<i>sinuni</i>	<i>temani</i>
Эссив	<i>minuna</i>	<i>sinuna</i>	<i>temana</i>
Абессив	<i>minuta</i>	<i>sinuta</i>	<i>temata</i>
Комитатив	<i>minuga</i>	<i>sinuga</i>	<i>temaga</i>

	‘МЫ’	‘ВЫ’	‘ОНИ’
Номинатив	<i>meie ~ me</i>	<i>teie ~ te</i>	<i>nemad ~ nad</i>
Генитив	<i>meie ~ me</i>	<i>teie ~ te</i>	<i>nende</i>
Партитив	<i>meid</i>	<i>teid</i>	<i>neid</i>
Иллатив	<i>meisse</i>	<i>teisse</i>	<i>nendesse ~ neisse</i>
Инессив	<i>meis</i>	<i>teis</i>	<i>nendes ~ neis</i>
Элатив	<i>meist</i>	<i>teist</i>	<i>nendest ~ neist</i>
Аллатив	<i>meile</i>	<i>teile</i>	<i>nendele ~ neile</i>
Адессив	<i>meil</i>	<i>teil</i>	<i>nendel ~ neil</i>
Аблатив	<i>meilt</i>	<i>teilt</i>	<i>nendelt ~ neilt</i>
Транслатив	<i>meieks</i>	<i>teieks</i>	<i>nendeks</i>
Терминатив	<i>meieni</i>	<i>teieni</i>	<i>nendeni</i>
Эссив	<i>meiena</i>	<i>teiena</i>	<i>nendena</i>
Абессив	<i>meieta</i>	<i>teieta</i>	<i>nendeta</i>
Комитатив	<i>meiega</i>	<i>teiega</i>	<i>nendega</i>

Краткие варианты личных местоимений употребляются в безударном положении.

Примеры:

<i>Vabandage, kas teie olete Lauri?</i>	Извините, вы Лаури?
<i>Vabandage, kas te sõidate Tartusse?</i>	Извините, вы едете в Тарту?
<i>Sa oled ju Hanno?</i>	Ты же Ханно?
<i>Ja sina Peeter?</i>	А ты Пеэтер?

Возвратные местоимения

‘сам’	Единственное число	Множественное число
Номинатив	<i>ise</i>	<i>ise</i>
Генитив	<i>enda ~ enese</i>	<i>endi ~ eneste</i>
Партитив	<i>end ~ ennast</i>	<i>endid</i>
Иллатив	<i>endasse ~ enesesse</i>	<i>endisse ~ enestesse</i>

Примеры:

<i>Ta tahab ennast pesta.</i>	Он хочет помыться (помыть себя)
<i>Peeter lindistab ise.</i>	Пеэтер сам записывает .
<i>Need asjad on tema enda tehtud.</i>	Эти вещи сделаны им самим .
<i>Seda pead sa ise otsustama.</i>	Это ты должен сам решать.

Указательные местоимения

'ЭТОТ, ЭТА, ЭТО, ЭТИ'	Единственное число	Множественное число
Номинатив	<i>see</i>	<i>need</i>
Генитив	<i>selle</i>	<i>nende</i>
Партитив	<i>seda</i>	<i>neid</i>
Иллатив	<i>sellesse ~ sesse</i>	<i>nendessee ~ neisse</i>
Номинатив	<i>selles ~ ses</i>	<i>nendes ~ neis</i>

Примеры:

<i>See on minu kodutalu.</i>	Это мой родной хутор.
<i>Selles metsas on mitmeid puuliike.</i>	В этом лесу есть многие породы деревьев.
<i>Mis need on?</i>	Что это такое?

Взаимные местоимения

teineteise 'друг друга (о двух лицах)'

üksteise 'друг друга (о двух и более лицах)'

'друг друга'	Единственное число	Множественное число
Номинатив	--	--
Генитив	<i>teineteise</i>	<i>üksteise</i>
Партитив	<i>teineteist</i>	<i>üksteist</i>
Иллатив	<i>teineteisesse</i>	<i>üksteisesse</i>
Номинатив	<i>teineteises</i>	<i>üksteises</i>

и т.д.

Примеры:

<i>Tiit ja Tõnu tunnevad teineteist juba ammu.</i>	Тийт и Тыну знают друг друга уже давно.
<i>Tiit, Tõnu ja Toomas tunnevad üksteist juba kooliajast.</i>	Тийт, Тыну и Тоомас знают друг друга уже со школьного времени.

НАРЕЧИЕ

Наречие места

Вопросы: **kuhu?** 'куда?', **kus?** 'где?', **kust?** 'откуда?'

Иллатив	siia 'сюда'	välja 'наружу'	taha 'назад'	sisse 'внутри'
Инессив	siin 'здесь'	väljas 'снаружи'	taga 'сзади'	sees 'внутри'
Элатив	siit 'отсюда'	väljast 'снаружи'	tagant 'сзади'	seest 'изнутри'

Примеры:

Vaatame, mis siin on.	Посмотрим, что здесь есть.
Kas astume sisse ?	Войдем?

Наречия времени

Вопросы: **millal?** 'когда?', **kui tihti?** 'как часто?', **kui kaua?** 'как долго?'

täna 'сегодня', nüüd 'теперь', eile 'вчера', homme 'завтра', üleile 'позавчера', ülehommel 'послезавтра', alati 'всегда', varsti 'скоро', siis 'тогда', hilja 'поздно'.

Примеры:

Mis päev täna on?	Какой сегодня день_
Eile oli esmaspäev.	Вчера был понедельник.
Palun nüüd kõik lauda.	Прошу теперь всех к столу.

Наречия образа действия

Вопросы: **kuidas?** 'как?'; **mil moel?** 'каким образом?'

Наречия образа действия образуются от прилагательных:

генитив прилагательного + **-LT, -STI**

Имя прилагательное		Наречие
Номинатив	Генитив ед.ч.	
õnnelik 'счастливый'	õnneliku	õnnelikult
tegelik 'действительный'	tegeliku	tegelikult

<i>kindel</i> 'верный'	<i>kindla</i>	<i>kindlasti</i>
<i>tähelepanelik</i> 'внимательный'	<i>tähelepaneliku</i>	<i>tähelepanelikult</i>

Примеры:

Oled kindlasti väsinud.	Ты обязательно устал.
Ta jõudis õnnelikult kohale.	Он счастливо прибыл.
See vaas sobib hästi kingituseks.	Эта ваза хорошо подходит в подарок.

Наречия образа действия имеют степени сравнения:

halvasti 'плохо', *halvemini* 'хуже', *kõige halvemini* 'хуже всех'
hästi 'хорошо', *paremini* 'лучше', *kõige paremini* 'лучше всех (всего)'

Примеры:

See vaas sobiks paremini kingituseks.	Эта ваза лучше подходит в подарок.
--	---

Наречия меры и степени показывают объем, меру, количество:
palju 'много', *rohkem* 'больше', *pisut* 'немного', *vähe* 'мало'

Примеры:

Me vaatasime enne pisut ringi.	Мы немного осмотрелись
Kõige rohkem lauldakse eesti heliloojate laule.	Больше всего поют песни эстонских композиторов.
Restoranis veedetakse üsna lõbusaid õhtuid.	В ресторане проводят довольно веселые вечера.

ПОСЛЕЛОГИ И ПРЕДЛОГИ

Послелог и предлог относятся к склоняемому слову и по своему значению соответствуют часто падежным окончаниям. В эстонском языке используются, в основном, послелог.

А. Пространственные отношения

<i>Maja</i> ümbes oli ilus aed.	Вокруг дома был красивый сад.
<i>Taksopöatus</i> on sadama ees .	Остановка такси перед домом.

Б. Временные отношения

<i>Ega</i> me enne õhtut tagasi ei jõua.	Раньше вечера мы не успеем вернуться.
<i>Pärast</i> lõunat lähme jalutama.	После обеда пойдем гулять.

В. Причины и цели

<i>Ärge meie pärast muretsege!</i>	Не беспокойтесь за нас!
<i>Üliõpilane puudub haiguse tõttu.</i>	Студенты отсутствуют по болезни.

О ПОРЯДКЕ СЛОВ В ЭСТОНСКОМ ЯЗЫКЕ

Словопорядок в эстонском языке сравнительно свободный. В основном, используется следующий порядок слов:

А.

Подлежащее	сказуемое	дополнение/обстоятельство	
<i>Malle</i> Malle	<i>küpsetas</i> пекла	<i>neid</i> их	<i>terve päeva.</i> целый день.
<i>Nad</i> Они	<i>esinevad</i> выступают		<i>siin</i> <i>sageli.</i> здесь часто.
<i>Nad</i> Они	<i>esinevad</i> играют	<i>meeleolumuusikat.</i> развлекательную музыку.	

Б.

Обстоятельство	сказуемое	подлежащее
<i>Tornis</i> На башне	<i>põleb</i> горит	<i>tuli.</i> свет.
<i>Siin</i> здесь	<i>on</i>	<i>käterätik ja seep.</i> полотенце и мыло.
<i>Peetrile</i> Пезтеру	<i>meeldib</i> нравится	<i>vanalinn.</i> старый город.

Важную роль играют фразовое ударение и контекст. Ударное слово может передвигаться в начало предложения.

<i>Ühe kampsuni ostan ma kindlasti. (Ma ostan ühe kampsuni.)</i>	Один джемпер я куплю обязательно. (Я куплю один джемпер.)
<i>Siin, ema, on sinu tee. (Ema, sinu tee on siin.)</i>	Здесь мама, твой чай. (Мама, твой чай здесь)

Вопрос И Вопросительное Предложение

В эстонском языке вопрос в вопросительном предложении может оформляться по-разному.

А. В предложении имеется вопросительное слово, например: kus? 'где', kuhu? 'куда?', kust? 'откуда?', mis? 'что?' и т.д.

Например:

<i>Vabandage, kas teie olete Krista?</i>	Извините, вы Криста?
<i>Mis raamat see on?</i>	Что это за книга?
<i>Kuhu me läheme?</i>	Куда мы пойдем?
<i>Mida sa kavatsed teha?</i>	Что ты собираешься делать?

Б. Во фразе имеется обратный порядок слов и вопросительная интонация.

Например:

<i>On see õun magus?</i>	Это яблоко сладкое?
<i>Sellel tornil seal lava kõrval on vist ka mingi tähendus?</i>	Эта башня рядом со сценой имеет, наверное, тоже какое-нибудь значение?

В. Общий вопрос задается, чтобы узнать общее положение вещей и употребляется часто с вопросом **KAS**, которое может иногда передаваться русским «ли», «разве».

Например:

<i>Kas te tunnete Gustav Ernesaksa?</i>	Знаете ли вы Густава Эрнесакса?
<i>Kas täna on esmaspäev?</i>	Сегодня понедельник?
<i>Kas Pille on kodus?</i>	Пилле дома?

Г. В альтернативном вопросе варианты ответа даны.

Например:

<i>Kas täna on esmaspäev või teisipäev?</i>	Сегодня понедельник или вторник?
<i>Kas sa soovid teed või kohvi?</i>	Ты желаешь чай или кофе?

Д. Специальный вопрос задается, чтобы получить информацию насчёт отдельных частей ситуации

Например:

<i>Vabandage, kust sa võiksin takso saada?</i>	Извините, где бы я мог найти такси?
<i>Kuhu te soovite sõita?</i>	Куда вы желаете ехать?

АКТИВНЫЕ СУФФИКСЫ СУЩЕСТВИТЕЛЬНЫХ И ПРИЛАГАТЕЛЬНЫХ

Суффиксы существительных:

-LANE -LANNA	лицо со значением национальности или местожительства	
	<i>Eesti</i> 'Эстония: <i>eestlane</i> 'эстонец', <i>eestlanna</i> 'эстонка'.	
	<i>Pariis</i> 'Париж: <i>pariislane</i> 'парижанин, <i>pariislanna</i> 'парижанка'.	
-JA -JANNA -JATAR	лицо со значением деятельности, профессии	
	<i>laulma</i> 'петь':	<i>laulja</i> 'певец' <i>lauljanna</i> 'певица' <i>lauljatar</i> 'певица'
	<i>lugema</i> 'читать':	<i>lugeja</i> 'читатель'
	<i>müüma</i> 'продавать':	<i>müüja</i> 'продавец' <i>müüjanna</i> 'продащица' <i>müüjatar</i> 'продащица'
-NIK	лицо по профессии, образу жизни	
	<i>aed</i> 'сад':	<i>aednik</i> 'садовник'
	<i>kunst</i> 'искусство':	<i>kunstnik</i> 'художник'
	<i>ratsa</i> 'верхом':	<i>ratsanik</i> 'всадник'
	<i>põgenema</i> 'бежать':	<i>põgenik</i> 'беглец'
	<i>kirjutama</i> 'писать':	<i>kirjanik</i> 'писатель'
-UR	лицо со значением деятельности, путешествия	
	<i>rändama</i> 'путешествовать':	<i>rändur</i> 'путешественник'
	<i>kangas</i> 'ткань':	<i>kangur</i> 'ткач'
-LINE	лицо со значением временного признака и другими значениями	
	<i>abi</i> 'помощь':	<i>abiline</i> 'помощник'
	<i>seen</i> 'гриб':	<i>seeneline</i> 'грибник'
	<i>töö</i> 'работа':	<i>tööline</i> 'рабочий'
	<i>pulmad</i> 'свадьба':	<i>pulmaline</i> 'участник свадьбы'
-US	название действия, процесса, признака, состояния, результата	
	<i>saavutama</i> 'достигать':	<i>saavutus</i> 'достижение'
	<i>kahtlema</i> 'сомневаться':	<i>kahtlus</i> 'сомнение'
	<i>küsimä</i> 'спрашивать':	<i>küsimus</i> 'вопрос'
	<i>julge</i> 'смелый':	<i>julgus</i> 'смелость'
	<i>haige</i> 'больной':	<i>haigus</i> 'болезнь'
-MINE	название действия, процесса	
	<i>üürima</i> 'исследовать':	<i>üürimine</i> 'исследование'
	<i>liikuma</i> 'двигаться':	<i>liikumine</i> 'движение'
	<i>käima</i> 'ходить':	<i>käimine</i> 'ходьба'

Суффиксы прилагательных:

-NE

<i>eile – eiline</i>	‘вчера – вчерашний’
<i>täna – tänane</i>	‘сегодня – сегодняшний’
<i>homme – homne</i>	‘завтра – завтрашний’
<i>hilja – hiline</i>	‘поздно – поздний’
<i>siin – siinne</i>	‘здесь – здешний’
<i>päev – päevane</i>	‘день – дневной’
<i>hommik – hommikune</i>	‘утро – утренний’
<i>lumi – lumine</i>	‘снег – снежный’
<i>talv – talvine</i>	‘зима – зимний’

-LINE

<i>jõud – jõuline</i>	‘сила – сильный’
<i>torm – tormiline</i>	‘буря – бурный’
<i>ajalugu – ajalooline</i>	‘история – исторический’
<i>meditsiin – meditsiiniline</i>	‘медицина – медицинский’
<i>matemaatika – matemaatiline</i>	‘математика – математический’

-LIK

<i>riik – riiklik</i>	‘государство – государственный’
<i>majandus – majanduslik</i>	‘экономика – экономический’
<i>sõber – sõbralik</i>	‘друг – дружеский, дружественный’
<i>õnn – õnnelik</i>	‘счастье – счастливый’
<i>kiri – kirjalik</i>	‘письмо – письменный’
<i>vale – valelik</i>	‘стыд – стыдливый’

-KAS

<i>tuju – tujukas</i>	‘каприз – капризный’
<i>nali – naljakas</i>	‘шутка – смешной’

-LDANE суффиксы уменьшительного качества

-KAS

<i>punane – punakas</i>	‘красный – красноватый’
<i>hapu – hapukas</i>	‘кислый – кисловатый’
<i>lühikene – lüheldane</i>	‘короткий – коротковатый’
<i>vana – vanaldane</i>	‘старый – староватый’

-KE уменьшительно-ласкательные суффиксы

<i>vaene – vaeseke</i>	‘бедный – бедненький’
<i>väike – väikseke</i>	‘маленький’
<i>rumal – rumalake</i>	‘глупый – глупенький’

-TU отрицательный суффикс

<i>süü – süütu</i>	‘вина – невинный’
<i>kahju – kahjutu</i>	‘вред – безвредный’
<i>valu – valututu</i>	‘боль – безболезненный’

ЧАСТОТНЫЕ ГЛАГОЛЫ, ИМЕЮЩИЕ ОСОБЕННОСТИ В СПРЯЖЕНИИ

nägema 'видеть', *näha, näen*
tegema 'делать', *teha, teen*

ИЗЪЯВИТЕЛЬНОЕ НАКЛОНЕНИЕ

Настоящее время:

mina (ma)	<i>näen</i>	<i>ei näe</i>	<i>teen</i>	<i>ei tee</i>
sina (sa)	<i>näed</i>	<i>ei näe</i>	<i>teed</i>	<i>ei tee</i>
tema (ta)	<i>näeb</i>	<i>ei näe</i>	<i>teeb</i>	<i>ei tee</i>
meie (me)	<i>näeme</i>	<i>ei näe</i>	<i>teeme</i>	<i>ei tee</i>
teie (te)	<i>näete</i>	<i>ei näe</i>	<i>teete</i>	<i>ei tee</i>
nemad (nad)	<i>näevad</i>	<i>ei näe</i>	<i>teevad</i>	<i>ei tee</i>
неопр.-личн.	<i>nähakse</i>	<i>ei nähta</i>	<i>tehakse</i>	<i>ei tehta</i>

Простое прошедшее время:

mina (ma)	<i>nägin</i>	<i>ei näinud</i>	<i>tegin</i>	<i>ei teinud</i>
sina (sa)	<i>nägid</i>	<i>ei näinud</i>	<i>tegid</i>	<i>ei teinud</i>
tema (ta)	<i>nägi</i>	<i>ei näinud</i>	<i>tegi</i>	<i>ei teinud</i>
meie (me)	<i>nägime</i>	<i>ei näinud</i>	<i>tegime</i>	<i>ei teinud</i>
teie (te)	<i>nägite</i>	<i>ei näinud</i>	<i>tegite</i>	<i>ei teinud</i>
nemad (nad)	<i>nägid</i>	<i>ei näinud</i>	<i>tegid</i>	<i>ei teinud</i>
неопр.-личн.	<i>nähti</i>	<i>ei nähtud</i>	<i>tehti</i>	<i>ei tehtud</i>

Далее приводится спряжение глагола *nägema*. Глагол *tegema* склоняется аналогично.

Полное прошедшее время:

mina (ma)	<i>olen näinud</i>	<i>ei ole näinud</i>
sina (sa)	<i>oled näinud</i>	<i>ei ole näinud</i>
tema (ta)	<i>on näinud</i>	<i>ei ole näinud</i>
meie (me)	<i>oleme näinud</i>	<i>ei ole näinud</i>
teie (te)	<i>olete näinud</i>	<i>ei ole näinud</i>
nemad (nad)	<i>on näinud</i>	<i>ei ole näinud</i>
неопр.-личн.	<i>on nähtud</i>	<i>ei ole nähtud</i>

Давнопрешедшее время:

mina (ma)	<i>olin näinud</i>	<i>ei olnud näinud</i>
sina (sa)	<i>olid näinud</i>	<i>ei olnud näinud</i>
tema (ta)	<i>oli näinud</i>	<i>ei olnud näinud</i>
meie (me)	<i>olime näinud</i>	<i>ei olnud näinud</i>
teie (te)	<i>olite näinud</i>	<i>ei olnud näinud</i>
nemad (nad)	<i>olid näinud</i>	<i>ei olnud näinud</i>
неопр.-личн.	<i>oli nähtud</i>	<i>ei olnud nähtud</i>

СОСЛАГАТЕЛЬНОЕ НАКЛОНЕНИЕ

Настоящее время:

mina (ma)	<i>näeks(in)</i>	<i>ei näeks</i>
sina (sa)	<i>näeks(id)</i>	<i>ei näeks</i>
tema (ta)	<i>näeks</i>	<i>ei näeks</i>
meie (me)	<i>näeks(ime)</i>	<i>ei näeks</i>
teie (te)	<i>näeks(ite)</i>	<i>ei näeks</i>
nemad (nad)	<i>näeks(id)</i>	<i>ei näeks</i>
неопр.-личн.	<i>nähtaks</i>	<i>ei nähtaks</i>

ПОВЕЛИТЕЛЬНОЕ НАКЛОНЕНИЕ

Настоящее время:

mina (ma)	–	–
sina (sa)	<i>näe</i>	<i>ära näe</i>
tema (ta)	<i>nähku</i>	<i>ärgu nähku</i>
meie (me)	<i>nähkem</i>	<i>ärgem nähkem</i>
teie (te)	<i>nähke</i>	<i>äрге nähke</i>
nemad (nad)	<i>nähku</i>	<i>ärgu nähku</i>
неопр.-личн.	<i>nähtagu</i>	<i>ärgu nähtagu</i>

tooma 'приносить', *tuua, toon*

jooma 'пить', *juua, joon*

sööma 'кушать', *süüa, söön*

ИЗЪЯВИТЕЛЬНОЕ НАКЛОНЕНИЕ

Настоящее время:

Утверждение:

	tooma	jooma	sööma
mina (ma)	<i>toon</i>	<i>joon</i>	<i>söön</i>
sina (sa)	<i>tood</i>	<i>jood</i>	<i>sööd</i>
tema (ta)	<i>toob</i>	<i>joob</i>	<i>sööb</i>
meie (me)	<i>toome</i>	<i>joome</i>	<i>sööme</i>
teie (te)	<i>toote</i>	<i>joote</i>	<i>sööte</i>
nemad (nad)	<i>toovad</i>	<i>joovad</i>	<i>söövad</i>
неопр.-личн.	<i>tuuakse</i>	<i>juuakse</i>	<i>süüakse</i>

Отрицание:

	tooma	jooma	sööma
mina (ma)	<i>ei too</i>	<i>ei joo</i>	<i>ei söö</i>
sina (sa)	<i>ei too</i>	<i>ei joo</i>	<i>ei söö</i>
tema (ta)	<i>ei too</i>	<i>ei joo</i>	<i>ei söö</i>
meie (me)	<i>ei too</i>	<i>ei joo</i>	<i>ei söö</i>
teie (te)	<i>ei too</i>	<i>ei joo</i>	<i>ei söö</i>
nemad (nad)	<i>ei too</i>	<i>ei joo</i>	<i>ei söö</i>
неопр.-личн.	<i>ei tooda</i>	<i>ei jooda</i>	<i>ei sööda</i>

Настоящее время:**Утверждение:**

	tooma	jooma	sööma
mina (ma)	<i>tõin</i>	<i>jõin</i>	<i>sõin</i>
sina (sa)	<i>tõid</i>	<i>jõid</i>	<i>sõid</i>
tema (ta)	<i>tõi</i>	<i>jõi</i>	<i>sõi</i>
meie (me)	<i>tõime</i>	<i>jõime</i>	<i>sõime</i>
teie (te)	<i>tõite</i>	<i>jõite</i>	<i>sõite</i>
nemad (nad)	<i>tõid</i>	<i>jõid</i>	<i>sõid</i>
неопр.-личн.	<i>toodi</i>	<i>joodi</i>	<i>söödi</i>

Отрицание:

	tooma	jooma	sööma
mina (ma)	<i>ei toonud</i>	<i>ei joonud</i>	<i>ei söönud</i>
sina (sa)	<i>ei toonud</i>	<i>ei joonud</i>	<i>ei söönud</i>
tema (ta)	<i>ei toonud</i>	<i>ei joonud</i>	<i>ei söönud</i>
meie (me)	<i>ei toonud</i>	<i>ei joonud</i>	<i>ei söönud</i>
teie (te)	<i>ei toonud</i>	<i>ei joonud</i>	<i>ei söönud</i>
nemad (nad)	<i>ei toonud</i>	<i>ei joonud</i>	<i>ei söönud</i>
неопр.-личн.	<i>ei toodud</i>	<i>ei joodud</i>	<i>ei söödud</i>

Далее приводится спряжение глагола *tooma*. Глаголы *jooma*, *sööma* склоняются аналогично.

Полное прошедшее время

	tooma	
	Утверждение:	Отрицание:
mina (ma)	<i>olen toonud</i>	<i>ei ole toonud</i>
sina (sa)	<i>oled toonud</i>	<i>ei ole toonud</i>
tema (ta)	<i>on toonud</i>	<i>ei ole toonud</i>
meie (me)	<i>oleme toonud</i>	<i>ei ole toonud</i>
teie (te)	<i>olete toonud</i>	<i>ei ole toonud</i>
nemad (nad)	<i>on toonud</i>	<i>ei ole toonud</i>
неопр.-личн.	<i>on toodud</i>	<i>ei ole toodud</i>

Давнопрошедшее время:

	tooma	
	Утверждение:	Отрицание:
mina (ma)	<i>olin toonud</i>	<i>ei olnud toonud</i>
sina (sa)	<i>olid toonud</i>	<i>ei olnud toonud</i>
tema (ta)	<i>oli toonud</i>	<i>ei olnud toonud</i>
meie (me)	<i>olime toonud</i>	<i>ei olnud toonud</i>
teie (te)	<i>olite toonud</i>	<i>ei olnud toonud</i>
nemad (nad)	<i>olid toonud</i>	<i>ei olnud toonud</i>
неопр.-личн.	<i>oli toodud</i>	<i>ei olnud toodud</i>

СОСЛАГАТЕЛЬНОЕ НАКЛОНЕНИЕ**Настоящее время:**

mina (ma)	<i>tooks(in)</i>	<i>ei tooks</i>
sina (sa)	<i>tooks(id)</i>	<i>ei tooks</i>
tema (ta)	<i>tooks</i>	<i>ei tooks</i>
meie (me)	<i>tooks(ime)</i>	<i>ei tooks</i>
teie (te)	<i>tooks(ite)</i>	<i>ei tooks</i>
nemad (nad)	<i>tooks(id)</i>	<i>ei tooks</i>
неопр.-личн.	<i>toodaks</i>	<i>ei toodaks</i>

Полное прошедшее время:

mina (ma)	<i>oleks(in) toonud</i>	<i>ei oleks toonud</i>
sina (sa)	<i>oleks(id) toonud</i>	<i>ei oleks toonud</i>
tema (ta)	<i>oleks toonud</i>	<i>ei oleks toonud</i>
meie (me)	<i>oleks(ime) toonud</i>	<i>ei oleks toonud</i>
teie (te)	<i>oleks(ite) toonud</i>	<i>ei oleks toonud</i>
nemad (nad)	<i>oleks(id) toonud</i>	<i>ei oleks toonud</i>
неопр.-личн.	<i>oleks toodud</i>	<i>ei oleks toodud</i>

ПОВЕЛИТЕЛЬНОЕ НАКЛОНЕНИЕ**Настоящее время:**

mina (ma)	–	–
sina (sa)	<i>too</i>	<i>ära too</i>
tema (ta)	<i>toogu</i>	<i>ärgu toogu</i>
meie (me)	<i>toogem</i>	<i>ärgem toogem</i>
teie (te)	<i>tooge</i>	<i>ärge tooge</i>
nemad (nad)	<i>toogu</i>	<i>ärgu toogu</i>
неопр.-личн.	<i>toodagu</i>	<i>ärgu toodagu</i>

minema 'идти', *minna, lähen*

ИЗЪЯВИТЕЛЬНОЕ НАКЛОНЕНИЕ

Настоящее время:

<i>mina (ma)</i>	<i>lähen</i>	<i>ei lähe</i>
<i>sina (sa)</i>	<i>lähed</i>	<i>ei lähe</i>
<i>tema (ta)</i>	<i>läheb</i>	<i>ei lähe</i>
<i>meie (me)</i>	<i>läheme</i>	<i>ei lähe</i>
<i>teie (te)</i>	<i>lähete</i>	<i>ei lähe</i>
<i>nemad (nad)</i>	<i>lähevad</i>	<i>ei lähe</i>
неопр.-личн.	<i>minnakse</i>	<i>ei minda</i>

Простое прошедшее время:

<i>mina (ma)</i>	<i>läksin</i>	<i>ei läinud</i>
<i>sina (sa)</i>	<i>läksid</i>	<i>ei läinud</i>
<i>tema (ta)</i>	<i>läks</i>	<i>ei läinud</i>
<i>meie (me)</i>	<i>läksime</i>	<i>ei läinud</i>
<i>teie (te)</i>	<i>läksite</i>	<i>ei läinud</i>
<i>nemad (nad)</i>	<i>läksid</i>	<i>ei läinud</i>
неопр.-личн.	<i>mindi</i>	<i>ei mindud</i>

Полное прошедшее время:

<i>mina (ma)</i>	<i>olen läinud</i>	<i>ei ole läinud</i>
<i>sina (sa)</i>	<i>oled läinud</i>	<i>ei ole läinud</i>
<i>tema (ta)</i>	<i>on läinud</i>	<i>ei ole läinud</i>
<i>meie (me)</i>	<i>oleme läinud</i>	<i>ei ole läinud</i>
<i>teie (te)</i>	<i>olete läinud</i>	<i>ei ole läinud</i>
<i>nemad (nad)</i>	<i>on läinud</i>	<i>ei ole läinud</i>
неопр.-личн.	<i>on mindud</i>	<i>ei ole mindud</i>

Давнопрошедшее время:

<i>mina (ma)</i>	<i>olin läinud</i>	<i>ei olnud läinud</i>
<i>sina (sa)</i>	<i>olid läinud</i>	<i>ei olnud läinud</i>
<i>tema (ta)</i>	<i>oli läinud</i>	<i>ei olnud läinud</i>
<i>meie (me)</i>	<i>olime läinud</i>	<i>ei olnud läinud</i>
<i>teie (te)</i>	<i>olite läinud</i>	<i>ei olnud läinud</i>
<i>nemad (nad)</i>	<i>olid läinud</i>	<i>ei olnud läinud</i>
неопр.-личн.	<i>oli mindud</i>	<i>ei olnud mindud</i>

СОСЛАГАТЕЛЬНОЕ НАКЛОНЕНИЕ

Настоящее время:

mina (ma)	<i>läheks(in)</i>	<i>ei läheks</i>
sina (sa)	<i>läheks(id)</i>	<i>ei läheks</i>
tema (ta)	<i>läheks</i>	<i>ei läheks</i>
meie (me)	<i>läheks(ime)</i>	<i>ei läheks</i>
teie (te)	<i>läheks(ite)</i>	<i>ei läheks</i>
nemad (nad)	<i>läheks(id)</i>	<i>ei läheks</i>
неопр.-личн.	<i>mindaks</i>	<i>ei mindaks</i>

Простое прошедшее время:

mina (ma)	<i>oleks(in) läinud</i>	<i>ei oleks läinud</i>
sina (sa)	<i>oleks(id) läinud</i>	<i>ei oleks läinud</i>
tema (ta)	<i>oleks läinud</i>	<i>ei oleks läinud</i>
meie (me)	<i>oleks(ime) läinud</i>	<i>ei oleks läinud</i>
teie (te)	<i>oleks(ite) läinud</i>	<i>ei oleks läinud</i>
nemad (nad)	<i>oleks(id) läinud</i>	<i>ei oleks läinud</i>
неопр.-личн.	<i>oleks mindud</i>	<i>ei oleks mindud</i>

ПОВЕЛИТЕЛЬНОЕ НАКЛОНЕНИЕ

Настоящее время:

mina (ma)	–	–
sina (sa)	<i>mine</i>	<i>ära mine</i>
tema (ta)	<i>mingu</i>	<i>ärgu mingu</i>
meie (me)	<i>mingem</i>	<i>ärgem mingem</i>
teie (te)	<i>minge</i>	<i>ärge minge</i>
nemad (nad)	<i>mingu</i>	<i>ärgu mingu</i>
неопр.-личн.	<i>mindagu</i>	<i>ärgu mindagu</i>

ЧАСТОТНЫЕ ИМЕНА, ИМЕЮЩИЕ ОСОБЕННОСТИ В СКЛОНЕНИИ

meri 'МОРЕ', *tuli* 'ВЕТЕР'

	Ед. число	Мн. число	Ед. число	Мн. число
Номинатив	<i>meri</i>	<i>mered</i>	<i>tuli</i>	<i>tuled</i>
Генитив	<i>mere</i>	<i>merede</i>	<i>tule</i>	<i>tulede</i>
Партитив	<i>merd</i>	<i>meresid</i>	<i>tuld</i>	<i>tulesid</i>
Иллатив	<i>meresse ~ merre</i>	<i>meredesse</i>	<i>tulesse ~ tulle</i>	<i>tuledesse</i>

и т.д.

hea 'хороший', *pea* 'голова'

	Ед. число	Мн. число	Ед. число	Мн. число
Номинатив	<i>hea</i>	<i>head</i>	<i>pea</i>	<i>pead</i>
Генитив	<i>hea</i>	<i>heade</i>	<i>pea</i>	<i>peade</i>
Партитив	<i>head</i>	<i>häid</i>	<i>pead</i>	<i>päid</i>
Иллатив	<i>heasse</i>	<i>headesse</i>	<i>peasse ~ pähe</i>	<i>peadesse</i>

и т.д.

juus 'hair', *süda* 'heart'

	Ед. число	Мн. число	Ед. число	Мн. число
Номинатив	<i>juus</i>	<i>juuksed</i>	<i>süda</i>	<i>südamed</i>
Генитив	<i>juukse</i>	<i>juuste</i>	<i>südame</i>	<i>südamete</i>
Партитив	<i>juust</i>	<i>juukseid</i>	<i>südant</i>	<i>südameid</i>
Иллатив	<i>juuksesse</i>	<i>juustesse</i>	<i>südamesse</i>	<i>südametesse</i>

и т.д.

uks 'door', *rohi* 'grass'

	Ед. число	Мн. число	Ед. число	Мн. число
Номинатив	<i>uks</i>	<i>uksed</i>	<i>rohi</i>	<i>rohud</i>
Генитив	<i>ukse</i>	<i>uste</i>	<i>rohu</i>	<i>rohtude</i>
Партитив	<i>ust</i>	<i>uksi</i>	<i>rohtu</i>	<i>rohtusid ~ rohte</i>
Иллатив	<i>uksesse</i>	<i>ustesse</i>	<i>rohusse ~ rohtu</i>	<i>rohtudesse</i>

и т.д.

laps 'child', *mees* 'man'

	Ед. число	Мн. число	Ед. число	Мн. число
Номинатив	<i>laps</i>	<i>lapsed</i>	<i>mees</i>	<i>mehed</i>
Генитив	<i>lapse</i>	<i>laste</i>	<i>mehe</i>	<i>meeste</i>
Партитив	<i>last</i>	<i>lapsi</i>	<i>meest</i>	<i>mehi</i>
Иллатив	<i>lapsesse</i>	<i>lastesse</i>	<i>mehesse</i>	<i>meestesse</i>

и т.д.